

BARRAGEM PEDREIRA



PARTE VIII – PROGRAMAS DO MEIO SOCIOECONÔMICO (II)

Junho/2023

Período: Janeiro a Abril 2023



www.daepedreiraeduaspontes.com.br



PEDREIRA E CAMPINAS – SÃO PAULO

BARRAGEM PEDREIRA



ANEXO XIX - Programa de Controle de Saúde Pública

Junho/2023

Período: Janeiro a Abril 2023



www.daeepedreiraeduaspontes.com.br



PEDREIRA E CAMPINAS – SÃO PAULO

RELATÓRIO DE ANDAMENTO DOS PROGRAMAS AMBIENTAIS BARRAGEM PEDREIRA

13º Relatório Quadrimestral do Programa de Controle de Saúde Pública

0322-01-AS-RQS-0013-R01-PCSP

Contrato: N° 2018/11/00032.2

**Janeiro a Abril
2023**

SUMÁRIO

| | | |
|-------|--|----|
| 1. | INTRODUÇÃO | 7 |
| 2. | ASPECTOS GERAIS DO EMPREENDIMENTO | 8 |
| 3. | CONDICIONANTES DA LICENÇA DE INSTALAÇÃO | 9 |
| 4. | ESTRUTURA ORGANIZACIONAL | 10 |
| 4.1 | EquipeTécnica | 10 |
| 5. | PROGRAMA DE CONTROLE DE SAÚDE PÚBLICA | 11 |
| 5.1 | Atendimento aos Objetivos, Metas e Indicadores do Programa | 11 |
| 5.1.1 | Atendimento aos Objetivos | 11 |
| 5.1.2 | Atendimento às Metas | 11 |
| 5.1.3 | Atendimento aos Indicadores | 12 |
| 5.2 | Resumo das Atividades Anteriores – Histórico | 12 |
| 5.3 | Atividades Desenvolvidas no Período | 13 |
| 5.3.1 | Convênios e Parcerias com as Secretarias Estaduais e Municipais de Saúde | 13 |
| 5.3.2 | Campanhas de redução de impacto e alteração ambiental | 14 |
| 5.3.3 | Sanidade Ambiental | 18 |
| 5.3.4 | Atendimento Psicológico | 20 |
| 5.3.5 | Hospitais e Postos de Atendimento em Saúde | 23 |
| 5.3.6 | Monitoramento dos casos de patologias endêmicas e infectocontagiosas | 28 |
| 5.4 | Planejamento das próximas atividades | 31 |
| 6. | CRONOGRAMA - PROGRAMA DE CONTROLE DE SAÚDE PÚBLICA | 32 |
| 7. | ANEXOS | 38 |

ÍNDICE DE QUADROS

| | |
|---|----|
| Quadro 1 – Características gerais da Barragem Pedreira..... | 8 |
| Quadro 2 – Equipe técnica..... | 10 |
| Quadro 3 – Atendimento aos objetivos..... | 11 |
| Quadro 4 – Atendimento às Metas..... | 11 |
| Quadro 5 – Indicadores..... | 12 |
| Quadro 6 – Relatórios Quadrimestrais emitidos no período anterior..... | 13 |
| Quadro 7 – Campanhas realizadas no período..... | 13 |
| Quadro 8 – Atividades realizadas no Quadrimestre..... | 18 |
| Quadro 9 – Número de Plantões sociais..... | 21 |
| Quadro 10 – Dados estatísticos da Central de Saúde – Consulta de Atenção Básica..... | 23 |
| Quadro 11 – Dados estatísticos da Central de Saúde – Consulta de Média Complexidade..... | 23 |
| Quadro 12 - Dados estatísticos da Central de Saúde – Exames laboratoriais..... | 24 |
| Quadro 13 – Dados estatísticos da Central de Saúde – Exames de imagem..... | 24 |
| Quadro 14 – Consultas referentes à população e encaminhamentos dos colaboradores..... | 25 |
| Quadro 15 – Monitoramento dos dados estatísticos do FUNBEPE – Pronto Socorro..... | 25 |
| Quadro 16 – Monitoramento dos dados estatísticos do FUNBEPE – Internação..... | 26 |
| Quadro 17 – Comparativo entre população geral e colaboradores, FUNBEPE..... | 26 |
| Quadro 18 – Equipamentos de saúde disponíveis na cidade de Pedreira..... | 28 |
| Quadro 19 – Encaminhamentos de colaboradores ao serviço público de saúde..... | 29 |
| Quadro 20 – Número e tipos de patologias endêmicas e infectocontagiosas entre os trabalhadores..... | 29 |
| Quadro 21 - Cronograma – Ano 1..... | 33 |
| Quadro 22 – Cronograma – Ano 2..... | 34 |
| Quadro 23 – Cronograma – Ano 3..... | 35 |
| Quadro 24 – Cronograma – Ano 4..... | 36 |
| Quadro 25 – Cronograma – Ano 5..... | 37 |

ÍNDICE DE GRÁFICOS

Gráfico 1 – Encaminhamentos – casos de patologias endêmicas e infectocontagiosas e outros casos. 30

Gráfico 2 – Distribuição das patologias endêmicas e infectocontagiosas detectada no quadrimestre. 31

LISTA DE SIGLAS

ADA – Área Diretamente Afetada
AID – Área de Influência Direta
ANA – Agência Nacional de Águas
CAPS – Centro de Atenção Psicossocial
CETESB – Companhia Ambiental do Estado de São Paulo
CONSORCIO BP – Consórcio BP KPE-CETENCO
DAEE – Departamento de Água e Energia Elétrica
FUNBEPE – Fundação Beneficente de Pedreira
IST – Infecções Sexualmente Transmissíveis
NR – Norma Regulamentadora
PBA – Plano Básico Ambiental
PCSP – Programa de Controle de Saúde Pública
RAD – Relatório de Atividade Diária
RIMA – Relatório de Impacto Ambiental
UBS – Unidade Básica de Saúde
USF – Unidade de Saúde da Família

APRESENTAÇÃO

O Consórcio BP apresenta o produto correspondente ao **13° RELATÓRIO QUADRIMESTRAL DE ANDAMENTO AMBIENTAL** do Programa de Controle de Saúde Pública, referente ao contrato de implantação da Barragem Pedreira na bacia hidrográfica dos rios Piracicaba, Capivari, Jundiá – PCJ, nos municípios de Pedreira e Campinas, conforme elementos técnicos do Edital de Concorrência Internacional 005/DAEE/2017/DLC.

São Paulo, 22 de maio de 2023.

1. INTRODUÇÃO

O presente relatório visa atender à exigência ambiental do Edital de Concorrência Internacional 005/DAEE/2017/DLC, cujo objetivo é a implantação da Barragem Pedreira na bacia hidrográfica dos rios Piracicaba, Capivari, Jundiá – PCJ, nos municípios de Pedreira e Campinas, com eficácia e qualidade requeridas.

O escopo deste **Relatório Ambiental do Programa de Controle da Saúde Pública** está baseado nas atividades realizadas no período de **01 de janeiro a 30 de abril de 2023**.

Este programa visa prevenir, atenuar e eliminar os impactos negativos à saúde da população residente no município afetado diretamente pela obra e dos trabalhadores no empreendimento durante a sua construção.

Com o desenvolvimento das atividades previstas neste programa, busca-se evitar a proliferação de endemias, como doenças sexualmente transmissíveis, doenças relacionadas a vetores, entre outras. Para atingir o objetivo serão tomadas medidas de sensibilização, conscientização, prevenção e controle das doenças existentes entre os trabalhadores, através da realização de palestras, treinamentos, Diálogos Diários de Segurança, Meio Ambiente e Saúde, elaboração e distribuição de informativos sobre o tema para os trabalhadores da obra, assim como, palestras em inter-relação com o programa de Educação Ambiental às comunidades.

2. ASPECTOS GERAIS DO EMPREENDIMENTO

| Características Gerais do Empreendimento | |
|--|---|
| Municípios | Campinas e Pedreira |
| Rio represado | Rio Jaguari |
| Área do Reservatório | 202 ha (N.A. máximo normal) |
| Volume útil | 31,92 hm ³ |
| Documentação Ambiental do Empreendimento | |
| Licença Ambiental Prévia | Nº 2.513 emitida em 25/08/16 - Processo nº 189/2013 |
| Parecer Técnico Ambiental | Nº 468/18/IE emitido em 26/12/2018 |
| Licença Ambiental de Instalação | Nº 2.557 emitida em 28/12/2018 |

Quadro 1 – Características gerais da Barragem Pedreira.



Figura 1 – Projeção da futura Barragem Pedreira.

3. CONDICIONANTES DA LICENÇA DE INSTALAÇÃO

A seguir é apresentado o detalhamento da condicionante preconizada na LI nº 2557, referente ao programa e acompanhamento ambiental da Barragem Pedreira.

Item 2.36 – *Incluir nos relatórios quadrimestrais de acompanhamento do Programa de Reforço da Infraestrutura e o Programa de Controle de Saúde Pública: O acompanhamento da capacidade de atendimento dos equipamentos urbanos disponíveis; as parcerias firmadas para melhoria e ampliação dos equipamentos, em especial para os serviços de saúde e educação; monitoramento da pressão sobre os serviços públicos; e eventuais medidas adotadas para reforço das infraestruturas municipais.*

- A condicionante está em atendimento conforme apresentado no relatório em tela.

4. ESTRUTURA ORGANIZACIONAL

4.1 Equipe Técnica

| Nome | Função Exercida | Formação | Registro |
|-------------------------------|---------------------------------------|--|-----------------------|
| Denis Dorighello Tomás | Gerente de SMS | Geografia | CREA /SP 601944088 |
| Maria Elena Basílio | Coordenadora dos Programas Ambientais | Engenharia Agrônômica | CREA 5061242441 |
| Elaine Cristina Rosa de Souza | Coordenadora de Comunicação Social | Serviço Social | CRESS 45171 |
| Cristiane Biffone | Agente Social | Serviço Social | CRESS 20362 |
| Taís Cristina Lebet | Analista Ambiental | Ciências Biológicas | - |
| Sônia Reis | Agente Social | Pedagogia | - |
| José Carlos Marcatto Filho | Professor | Licenciatura em Ciências Sociais | - |
| Odilon de Moraes Neto | Analista de Comunicação | Comunicação Social Publicidade e Propaganda | - |
| Joana Darc Coringa dos Santos | Agente Social | Comunicação Social Jornalismo | - |

Quadro 2 – Equipe técnica.

5. PROGRAMA DE CONTROLE DE SAÚDE PÚBLICA

5.1 Atendimento aos Objetivos, Metas e Indicadores do Programa

O atendimento aos objetivos, metas e indicadores está sintetizado nos **Quadros 2, 3 e 4**, a seguir.

5.1.1 Atendimento aos Objetivos

| PROGRAMA DE CONTROLE DE SAÚDE PÚBLICA | | |
|--|--------------|--|
| Objetivos | Status | Justificativa |
| Prevenir, atenuar e eliminar os impactos negativos à saúde da população residente no município afetado diretamente pela obra, e dos trabalhadores no empreendimento, durante a sua construção. | Em andamento | A pressão sobre os serviços de saúde pública é monitorada na Secretaria de Saúde de Pedreira. Medidas como treinamentos, DDSs e palestras são tomadas com os colaboradores para mitigar os impactos negativos bem como preveni-los. |
| Evitar a proliferação de endemias, como doenças sexualmente transmissíveis, doenças relacionadas a vetores como, por exemplo, a febre amarela entre outras. | Em andamento | As campanhas de conscientização referentes às doenças sexualmente transmissíveis e doenças relacionadas a vetores são realizadas periodicamente. Complementando as ações, são realizadas Ações de testes rápidos de HIV/IST e medidas de sanidade ambiental nos canteiros. |

Quadro 3 – Atendimento aos objetivos.

5.1.2 Atendimento às Metas

| PROGRAMA DE CONTROLE DE SAÚDE PÚBLICA | | |
|---|--------------|---|
| Metas | Status | Justificativa |
| Realizar campanhas de sensibilização, conscientização e prevenção com apoio de instituições de saúde e educação, bem como realizar a distribuição de materiais educativos. | Em andamento | São realizadas mensalmente campanhas de sensibilização, conscientização e prevenção em parceria com a Secretaria de Saúde, sobre os temas preconizados no PBA, inerentes ao programa. |
| Apoiar a realização de campanhas de vacinação com a população das áreas diretamente afetadas e trabalhadores do empreendimento contra doenças como febre amarela, hepatite, entre outras. | Em andamento | São realizadas periodicamente, campanhas de vacinação dos colaboradores, em parceria com a Secretaria de Saúde. |
| Monitorar o surgimento e aumento de doenças decorrentes da alteração ecológica da região. | Em andamento | Os dados de saúde pública do município e dos colaboradores são monitorados e relatados mensalmente, a fim de acompanhar o surgimento e/ou aumento no número de doenças. |
| Monitorar e controlar os principais vetores na área do canteiro de obra. | Em andamento | Monitoramento realizado mensalmente através do Plano de Sanidade Ambiental. |

Quadro 4 – Atendimento às Metas.

5.1.3 Atendimento aos Indicadores

| PROGRAMA DE CONTROLE DE SAÚDE PÚBLICA | |
|---|---|
| Indicador | Status |
| Avaliação periódica sobre a ocorrência eventual de aumento de casos de patologias endêmicas e infectocontagiosas entre os trabalhadores e nas populações no entorno das obras e as respectivas ações realizadas, em conjunto com a Prefeitura da AID. | Os dados de saúde pública do município e dos colaboradores são monitorados mensalmente. Ações como orientação aos colaboradores, campanhas de vacinação e testes rápidos de HIV/IST são realizadas em conjunto com a Prefeitura de Pedreira |

Quadro 5 – Indicadores.

5.2 Resumo das Atividades Anteriores – Histórico

- Elaboração do Plano de Trabalho do Programa de Controle de Saúde Pública – Julho de 2018.
- Elaboração do Plano de Sanidade Ambiental – Outubro de 2018.
- Início das atividades do Plantão Social – Outubro de 2018.

O **Quadro 6**, apresenta os relatórios quadrimestrais emitidos no período anterior.

| DATA | RELATÓRIOS QUADRIMESTRAIS |
|-----------------|---|
| Junho - 2019 | O 1º Relatório Quadrimestral de Acompanhamento das Condicionantes da Licença de Instalação nº2557 e implantação dos programas previstos no Plano Básico Ambiental foi protocolado na CETESB |
| Outubro - 2019 | O 2º Relatório Quadrimestral de Acompanhamento das Condicionantes da Licença de Instalação nº2557 e implantação dos programas previstos no Plano Básico Ambiental foi protocolado na CETESB |
| Março - 2020 | O 3º Relatório Quadrimestral de Acompanhamento das Condicionantes da Licença de Instalação nº2557 e implantação dos programas previstos no Plano Básico Ambiental foi protocolado na CETESB |
| Mai - 2020 | O 4º Relatório Quadrimestral de Acompanhamento das Condicionantes da Licença de Instalação nº2557 e implantação dos programas previstos no Plano Básico Ambiental foi protocolado na CETESB |
| Setembro - 2020 | O 5º Relatório Quadrimestral de Acompanhamento das Condicionantes da Licença de Instalação nº2557 e implantação dos programas previstos no Plano Básico Ambiental foi protocolado na CETESB |
| Janeiro - 2021 | O 6º Relatório Quadrimestral de Acompanhamento das Condicionantes da Licença de Instalação nº2557 e implantação dos programas previstos no Plano Básico Ambiental foi protocolado na CETESB |
| Mai - 2021 | O 7º Relatório Quadrimestral de Acompanhamento das Condicionantes da Licença de Instalação nº2557 e implantação dos programas previstos no Plano Básico Ambiental foi protocolado na CETESB |
| Setembro - 2021 | O 8º Relatório Quadrimestral de Acompanhamento das Condicionantes da Licença de Instalação nº2557 e implantação dos programas previstos no Plano Básico Ambiental foi protocolado na CETESB |

| DATA | RELATÓRIOS QUADRIMESTRAIS |
|-----------------|--|
| Janeiro - 2022 | O 9º Relatório Quadrimestral de Acompanhamento das Condicionantes da Licença de Instalação nº2557 e implantação dos programas previstos no Plano Básico Ambiental foi protocolado na CETESB |
| Mai - 2022 | O 10º Relatório Quadrimestral de Acompanhamento das Condicionantes da Licença de Instalação nº2557 e implantação dos programas previstos no Plano Básico Ambiental foi protocolado na CETESB |
| Setembro - 2022 | O 11º Relatório Quadrimestral de Acompanhamento das Condicionantes da Licença de Instalação nº2557 e implantação dos programas previstos no Plano Básico Ambiental foi protocolado na CETESB |
| Janeiro - 2023 | 12º Relatório Quadrimestral de Acompanhamento das Condicionantes da Licença de Instalação nº2557 e implantação dos programas previstos no Plano Básico Ambiental foi protocolado na CETESB |

Quadro 6 – Relatórios Quadrimestrais emitidos no período anterior.

O **Quadro 7**, apresenta as campanhas realizadas no período anterior.

| DATA | CAMPANHAS REALIZADAS NO PERÍODO ANTERIOR |
|-----------------|---|
| Novembro - 2018 | Campanha de testes rápidos para detecção de IST aos colaboradores, no canteiro de obras. Parceria realizada entre o Consórcio BP e a Vigilância Epidemiológica do Município de Pedreira |
| Mai - 2019 | Campanha de Vacinação Contra Gripe (Influenza), em parceria com a Secretaria da Saúde do Município de Pedreira (SP) |
| Novembro - 2019 | Campanha de testes rápidos, para detecção de HIV/AIDS, sífilis, hepatite B, hepatite C e níveis de PSA, aos colaboradores e terceiros, no canteiro de obras. Parceria realizada entre o Consórcio BP e a Vigilância Epidemiológica do Município de Pedreira |
| Janeiro - 2020 | Campanha de conscientização do público externo sobre os riscos de acidentes com animais peçonhentos |
| Janeiro - 2020 | Início da Campanha de Conscientização contra o Novo Coronavírus - COVID-19 Inclusão do tema nos Diálogos Diários de Segurança (DDS) com os colaboradores |
| Março - 2020 | Implementação das tratativas de contenção ao novo Coronavírus - COVID-19 / Ampliação dos protocolos de higiene com distribuição de álcool gel, máscaras, sabonete líquido e intensificação da limpeza em áreas comuns |
| Março - 2020 | Afastamento dos funcionários dentro do grupo de risco devido à existência da pandemia da COVID-19 |
| Março - 2020 | Suspensão das ações de educação socioambientais porta a porta e do programa e visitas |

Quadro 7 – Campanhas realizadas no período.

5.3 Atividades Desenvolvidas no Período

5.3.1 Convênios e Parcerias com as Secretarias Estaduais e Municipais de Saúde

O empreendimento mantém contato com os órgãos públicos de saúde dos municípios da AID (Amparo, Campinas e Pedreira), tanto para a realização de campanhas informativas

de saúde e de vacinação, quanto para o monitoramento dos casos de patologias endêmicas e infectocontagiosas entre os trabalhadores e nas populações no entorno das obras.

No mês de janeiro, a equipe de Comunicação e Interação Social realizou reunião com a Secretaria de Assistência Desenvolvimento Social, para realização de parceria e futura aplicação das campanhas do Programa de Controle de Saúde Pública (PCSP), com o Projeto Cidadania - que atende adolescentes de 14 a 17 anos de idade – programa estabelecido dentro da referida secretaria.

No mês de fevereiro, a equipe de Comunicação e Interação Social retomou contato a Secretaria de Assistência Desenvolvimento Social, para realização de parceria e futura aplicação das campanhas do Programa de Controle de Saúde Pública (PCSP), com o Projeto Cidadania - que atende adolescentes de 14 a 17 anos de idade – programa estabelecido dentro da referida secretaria. Os detalhes da ação estão descritos no **ANEXO 0332-01-AS-RQS-0013.01-PCSP**.

5.3.2 Campanhas de redução de impacto e alteração ambiental

Entre os meses deste quadrimestre, foram realizadas campanhas e atividades para prevenir, atenuar, eliminar os impactos negativos à saúde da população de entorno e dos funcionários. O escopo das campanhas também é aplicado em treinamentos aos colaboradores através do PCA (Programa de Controle Ambiental) previsto no PBA (Plano Básico Ambiental), demonstrado pelos relatórios dos mesmos. Foram abordados, vários temas e apresentados aos trabalhadores através de DDS (Diálogo Diário de Segurança), e também com exposição de materiais educacionais afixados em pontos estratégicos e de grande circulação de pessoas no empreendimento.

A equipe de Comunicação e Interação Social retomou, no dia 10 janeiro, a Campanha – “Janeiro Branco – Saúde Mental”, com o objetivo de sensibilizar e conscientizar sobre informações importantes relacionadas à saúde mental, acerca do perigo de algumas doenças e incentivo à prevenção. A ação contou com afixação de material educacional nos murais do empreendimento, disseminando onde procurar ajuda especializada.

A campanha sobre a “Doação de Sangue” foi realizada no dia 18 de janeiro, através de afixação de material educacional nos murais do empreendimento. O objetivo foi difundir e incentivar a doação de sangue, pois as doações precisam ser regulares para que os estoques dos hemocentros não fiquem baixos; vale ressaltar que uma doação pode salvar até quatro vidas.

No dia 31 de janeiro, foi realizada a campanha sobre “Combate à Poluição das Águas por Agrotóxicos”. A equipe técnica além de afixar material educacional nos murais do empreendimento, distribuiu panfletos sobre o tema e sanou dúvidas dos trabalhadores. O objetivo da campanha foi informar sobre o uso de agrotóxicos que está associado a diversos problemas crônicos, como alterações cromossômicas, câncer, doenças hepáticas, doenças respiratórias, entre outros. Além de ser nocivo à saúde, provoca danos ao meio ambiente, como contaminação do solo e dos recursos hídricos.

A equipe de Comunicação e Interação Social realizou, a partir do dia 02 fevereiro, a Campanha – “Prevenção à IST’s – Bloco da Prevenção”, com o objetivo de sensibilizar e conscientizar sobre informações importantes relacionadas às infecções contraídas sexualmente, principalmente durante o período de carnaval. A ação contou com afixação de material educacional nos murais do empreendimento, e também para a comunidade.

A campanha sobre a “Prevenção à Dengue” foi realizada no dia 13 de fevereiro, através de afixação de material educacional nos murais do empreendimento. O objetivo foi a conscientização dos trabalhadores e população, no combate à dengue, principalmente em períodos chuvosos, para evitar a proliferação do mosquito *Aedes Aegypti*.

Além disso, na mesma data anteriormente citada, a equipe técnica afixou material educacional nos murais do empreendimento sobre “Risco de Acidente com Animais Peçonhentos”. O objetivo foi sensibilizar e conscientizar sobre possíveis acidentes envolvendo animais peçonhentos. Na ocasião foi divulgada juntamente, a campanha sobre “Operação Corta Fogo”, no empreendimento, para incentivar o combate e prevenção contra incêndios e queimadas.

No dia 20 de fevereiro, a campanha que refere-se ao “Combate às Drogas e Alcoolismo” foi retomada no empreendimento, para prevenção e combate a dependência do

consumo de drogas e bebida alcoólica, a qual pode ocasionar consequências negativas a longo prazo à saúde humana, e prejuízos graves em todos os âmbitos da vida – laboral, familiar ou social.

Para facilitar a identificação e prevenir as síndromes gripais, em 20 de fevereiro a Equipe de Comunicação, afixou material educacional nos murais do empreendimento, com dicas para evitar a “Gripe”, infecção respiratória – através do vírus Influenza, que está presente no dia a dia dos trabalhadores e, no empreendimento. Por ser o vírus de fácil de disseminação é necessário ressaltar medidas preventivas para inibir o contágio entre os trabalhadores e conseqüentemente seus familiares.

Em conjunto com o Programa de Comunicação e Interação Social, a equipe do meio Social realizou, a partir do dia 03 de março, a Campanha – “Dia Internacional da Mulher”, através de material educacional afixado nos murais do empreendimento, bem como, organizado um bate-papo com as trabalhadoras do empreendimento, com o objetivo de gerar reflexão sobre a data comemorativa e as lutas das mulheres, principalmente, por igualdade e respeito ao longo da história.

A campanha sobre “Prevenção à Febre Maculosa” foi realizada no dia 13 de março, com apoio de material educacional afixado nos murais do empreendimento. O objetivo foi informar sobre possíveis agravos no caso de contaminação à infecção, contudo, assunto fundamental de saúde pública, principalmente no quesito identificar a doença e locais de possíveis contaminações, abrangendo métodos preventivos à patologia.

A partir do dia 14 de março, foi realizada a campanha sobre o tema: “Prevenção à IST’s” com o objetivo de sensibilizar e conscientizar sobre informações importantes relacionadas às infecções contraídas sexualmente, sendo assim, através de material educacional afixado nos murais, foi informado o formato de prevenção combinada – estratégia estabelecida de uso simultâneo de diferentes métodos de prevenção às infecções sexualmente transmissíveis.

Ademais, na mesma data anteriormente citada, a equipe técnica afixou material educacional nos murais do empreendimento sobre “Consumo Adequado de Água e Condições Sanitárias”. O objetivo da campanha foi a sensibilização e conscientização de preservação da água como recurso natural essencial à vida, reforçado através da data

comemorativa do Dia Mundial da Água - muito importante para ressaltar ações mitigatórias em relação ao consumo de água, desde tarefas simples para serem realizadas em casa até a replicação de ideias para amigos e familiares.

Em conjunto com o Programa de Comunicação e Interação Social, a equipe do meio Social realizou, a partir do dia 04 de abril, a Campanha – “Feliz Páscoa”, através de material educutivo afixado nos murais do empreendimento, e divulgado via lista de transmissão, com o refeitório decorado com o tema da campanha, houve distribuição de bombom entre o horário de almoço dos trabalhadores, das 11h às 14h00.

O objetivo foi estreitar o relacionamento com os trabalhadores, reforçando a data comemorativa para gerar reflexão sobre conceitos importantes para desenvolvimento pessoal e laboral, como solidariedade e fraternidade.

A campanha sobre “Risco de Acidente com Animais Peçonhentos”, foi realizada no dia 19 de abril, com apoio de material educutivo afixado nos murais do empreendimento e difundido via lista de transmissão. O objetivo da campanha foi sensibilizar e conscientizar sobre possíveis acidentes envolvendo animais peçonhentos.

A partir do dia 28 de abril, foi realizada a campanha sobre o tema: “Ética no Trabalho”, através de material educutivo afixado nos murais do empreendimento. O objetivo, conscientizar os trabalhadores a praticarem boas condutas, para o desenvolvimento de um ambiente de trabalho saudável, assim estimulando respeito e integridade.

Em 28 de abril, a equipe realizou a Campanha “Dia do Trabalhador”. Através de material educutivo afixado nos murais do empreendimento. O objetivo da campanha foi conscientizar sobre a importância do 1º de maio, data comemorativa para reflexão sobre as conquistas dos trabalhadores ao longo da história. Também na mesma data, ocorreu a campanha sobre o tema: “Arrecadação de Agasalho”, o material educutivo foi afixado nos murais do empreendimento. O objetivo da campanha foi conscientizar sobre a importância de realizar doação de agasalhos, e ajudar o próximo com a chegada de inverno. As ações promovidas pela equipe de Comunicação Social e, em apoio à Equipe de Saúde do Consórcio realizadas no período estão citadas no **Quadro 8**, e demonstradas no **ANEXO 0332-01-AS-RQS-0013.02-PCSP**.

| DATA | TEMA | RAD |
|------------|--|--------------------|
| 09/01/2023 | Campanha - “Janeiro Branco – Saúde Mental” | RAD01_JAN2023_PCSP |
| 16/01/2023 | Campanha - “Doação de Sangue” | RAD02_JAN2023_PCSP |
| 31/01/2023 | Campanha - “Combate à Poluição das Águas por Agrotóxicos” | RAD04_JAN2023_PCSP |
| 02/02/2023 | Campanha - “Prevenção à IST’s – Bloco da Prevenção” | RAD01_FEV2023_PCSP |
| 13/02/2023 | Campanha - “Prevenção à Dengue” | RAD02_FEV2023_PCSP |
| 13/02/2023 | Campanha - “Risco de Acidente com Animais Peçonhentos” | RAD03_FEV2023_PCSP |
| 13/02/2023 | Campanha - “Operação Corta Fogo” | RAD04_FEV2023_PCSP |
| 20/02/2023 | Campanha - “Combate às Drogas e Alcoolismo” | RAD06_FEV2023_PCSP |
| 20/02/2023 | Campanha - “Prevenção à Gripe” | RAD07_FEV2023_PCSP |
| 03/03/2023 | Campanha - “Dia Internacional da Mulher” | RAD01_MAR2023_PCSP |
| 13/03/2023 | Campanha - “Prevenção à Febre Maculosa” | RAD02_MAR2023_PCSP |
| 14/03/2023 | Campanha - “Prevenção à IST’s” | RAD03_MAR2023_PCSP |
| 14/03/2023 | Campanha - “Consumo Adequado de Água e Condições Sanitárias” | RAD04_MAR2023_PCSP |
| 04/04/2023 | Campanha - “Feliz Páscoa” | RAD01_ABR2023_PCSP |
| 19/04/2023 | Campanha - “Risco de Acidente com Animais Peçonhentos” | RAD02_ABR2023_PCSP |
| 28/04/2023 | Campanha - “Ética no Trabalho” | RAD03_ABR2023_PCSP |
| 28/04/2023 | Campanha - “Dia do Trabalhador” | RAD04_ABR2023_PCSP |
| 28/04/2023 | Campanha - “Arrecadação de Agasalho” | RAD05_ABR2023_PCSP |

Quadro 8 – Atividades realizadas no Quadrimestre.

5.3.3 Sanidade Ambiental

Para o desenvolvimento das ações visando a sanidade ambiental, foi elaborado o Plano de Sanidade Ambiental, que integra o Programa de Controle e Saúde Pública e visa monitorar, prevenir e mitigar os impactos causados aos colaboradores, população e meio ambiente, por meio da conservação e manutenção dos locais de trabalho e nos arredores do canteiro de obras. As ações visando a sanidade ambiental são controladas no âmbito do Programa de Controle Ambiental (PCA).

No âmbito do Plano são realizadas ações de prevenção à proliferação de vetores, microrganismos e demais fatores causadores de doenças e epidemias, por meio de ações preventivas que englobam a higienização dos banheiros químicos e de alvenaria; higienização dos bebedouros e caixas d’água; umectação de vias; kits de mitigação

ambiental dispostos estrategicamente; limpeza e organização dos refeitórios; segregação, acondicionamento e destinação corretos dos resíduos gerados entre outras.

As atividades voltadas à sanidade ambiental, realizadas no período estão apresentadas a seguir, sendo que seus detalhes e documentos comprobatórios são apresentados no relatório específico do Programa de Controle Ambiental (PCA).



Foto 1 – Limpeza e organização para o caminho seguro referente acesso ao Canteiro de Obra. Data: (09/01/2023).



Foto 2 - Limpeza e organização no Centro de Comunicação de Pedreira. Data: (16/01/2023).



Foto 3 – Umectação realizada no acesso MD-03. Data: (14/02/2023).




Foto 4 – Limpeza e organização no Centro de Comunicação de Pedreira. Data: (22/02/2023).



Foto 5 – Limpeza e organização no Centro de Comunicação de Pedreira. Data: (20/03/2023).



Foto 6 - Limpeza e organização no refeitório do Canteiro Industrial. Data: (24/03/2023).




Foto 7 – Limpeza e organização no Centro de Comunicação de Pedreira. Data: (18/04/2023).



Foto 8 – Limpeza e organização no refeitório do Canteiro Industrial. Data: (27/04/2023).

5.3.4 Atendimento Psicológico

O Programa de Controle de Saúde Pública prevê a redução do impacto de conflitos interpessoais e a melhoria da qualidade de vida para o trabalhador da obra. O atendimento é realizado por atuação de um profissional habilitado para conduzir atendimentos e acompanhamentos ao trabalhador, em situação de conflito interno e externo, com a emissão de parecer social e, havendo necessidade, encaminhando à rede de saúde do município para avaliação médica.

Os plantões sociais são realizados de forma confidencial, conseqüentemente, sem revelação do conteúdo dos mesmos. A confiança na transparência do atendimento profissional promove abertura para retornos, com possibilidade do encaminhamento

social dos trabalhadores, que necessitem, para atendimento na rede de saúde do município, possibilitando o resgate da autoestima e a inclusão social.

No quadrimestre foram realizados 10 plantões sociais, os quais são programados para ocorrerem às segundas-feiras em local reservado, no canteiro Industrial do empreendimento.

O **Quadro 9** demonstra os plantões sociais e atendimentos realizados, durante todo o período das obras.

| PLANTÃO SOCIAL | | | | |
|------------------------------------|-------------|-----------------------|-------------|--------------------|
| PERIODO | Nº plantões | Nº novos atendimentos | Nº retornos | Nº encaminhamentos |
| 2018 | 8 | 3 | 0 | 0 |
| JAN a ABR 2019 | 16 | 10 | 1 | 0 |
| MAI a AGO 2019 | 17 | 7 | 12 | 3 |
| SET a DEZ 2019 | 11 | 5 | 9 | 1 |
| JAN a ABR 2020 | 15 | 11 | 7 | 2 |
| MAI a AGO 2020 | 18 | 07 | 15 | 2 |
| SET a DEZ 2020 | 16 | 15 | 17 | 12 |
| JAN a ABR 2021 | 16 | 12 | 14 | 12 |
| MAI a AGO 2021 | 16 | 19 | 18 | 12 |
| SET a DEZ 2021 | 13 | 22 | 10 | 15 |
| JAN a ABR / 2022 | 13 | 14 | 14 | 12 |
| MAI – AGO 2022 | 16 | 23 | 25 | 19 |
| SET – DEZ 2022 | 14 | 19 | 26 | 23 |
| JAN 2023 | 3 | 5 | 5 | 4 |
| FEV 2023 | 4 | 6 | 8 | 6 |
| MAR 2023 | 1 | 2 | 8 | 6 |
| ABR 2023 | 2 | 6 | 8 | 7 |
| Subtotal – 13º Quadrimestre | 10 | 19 | 29 | 23 |
| TOTAL | 199 | 186 | 197 | 136 |

Quadro 9 – Número de Plantões sociais.

A seguir, são apresentadas evidências fotográficas de atividades realizadas no período.



Foto 9 – Atendimento no plantão social. Data: (09/01/2023).



Foto 10 – Atendimento no plantão social. Data: (06/02/2023).



Foto 11 - Atendimento no plantão social. Data: (13/02/2023).



Foto 12 - Atendimento no plantão social. Data: (06/03/2023).



Foto 13 - Atendimento no plantão social. Data: (25/04/2023).

5.3.6 Hospitais e Postos de Atendimento em Saúde

Uma das diretrizes do Programa implica em captar dados do setor de saúde público local, realizar mapeamento de atendimento e repassar essas informações aos trabalhadores, apresentando assim opções para o atendimento na rede municipal de saúde.

O acompanhamento da capacidade de atendimento dos equipamentos de saúde disponíveis visa ainda avaliar e, se necessário, mitigar em caso de eventual pressão sobre os serviços locais. O mesmo acompanhamento é apresentado no 13º Relatório Quadrimestral do Programa de Reforço da Infraestrutura - PREFI.

Os **Quadros 10, 11, 12 e 13** demonstram o acompanhamento da capacidade de atendimento dos equipamentos de saúde do município de Pedreira.

| Consulta de Atenção Básica | | | | | | | | | | | | |
|---|-------|---------------------------------|-------|-------|-------|-------|-------|-------|-------|-------|-------|-------|
| | Jan | Fev | Mar | Abr | Mai | Jun | Jul | Ago | Set | Out | Nov | Dez |
| 2018 | - | - | - | - | - | - | - | 6.872 | 5.697 | 7.242 | 6.259 | 5.938 |
| 2019 | 6.600 | 7.839 | 6.774 | 7.597 | 7.691 | 6.752 | 7.044 | 8.183 | 7.292 | 8.350 | 5.352 | 5.093 |
| 2020 | 7.074 | 5.941 | 6.919 | 3.745 | 4.156 | 5.687 | 7.866 | 6.822 | 7.247 | 6.362 | 6.170 | 5.999 |
| 2021 | 6.162 | 6.658 | 4.168 | 4.029 | 2.963 | 4.765 | 3.559 | 6.394 | 5.141 | 6.118 | 7.219 | 6.489 |
| 2022 | 6.847 | 6.646 | 7.050 | 5.469 | 7.241 | 6.378 | 5.816 | 7.241 | 7.100 | 6.721 | 7.053 | 7.562 |
| 2023 | 7.823 | 7.746 | 6.676 | * | - | - | - | - | - | - | - | - |
| Capacidade: 8.976 | | | | | | | | | | | | |
| * Dados não fornecidos pela Secretaria Municipal de Saúde de Pedreira até o fechamento deste relatório. | | | | | | | | | | | | |
| Legenda: | | Atendimento acima da capacidade | | | | | | | | | | |

Quadro 10 – Dados estatísticos da Central de Saúde – Consulta de Atenção Básica.

| Consulta de Média Complexidade | | | | | | | | | | | | |
|---|-------|---------------------------------|-------|-------|-------|-------|-------|-------|-------|-------|-------|-------|
| | Jan | Fev | Mar | Abr | Mai | Jun | Jul | Ago | Set | Out | Nov | Dez |
| 2018 | - | - | - | - | - | - | - | 1.591 | 1.376 | 1.413 | 1.194 | 1.191 |
| 2019 | 1.197 | 1.140 | 1.361 | 1.448 | 1.747 | 1.432 | 1.495 | 1.740 | 1.706 | 1.704 | 1.631 | 1.309 |
| 2020 | 1.501 | 1.447 | 504 | 679 | 593 | 612 | 1.241 | 1.444 | 1.173 | 1.278 | 1.175 | 1.042 |
| 2021 | 932 | 1.101 | 865 | 722 | 1.040 | 487 | 820 | 1.531 | 1.329 | 1.230 | 1.291 | 1.266 |
| 2022 | 1.161 | 1.223 | 1.302 | 1.296 | 1.528 | 1.515 | 1.561 | 1.737 | 1.662 | 1.635 | 1.674 | 1.648 |
| 2023 | 1.819 | 1.026 | 1.352 | * | - | - | - | - | - | - | - | - |
| Capacidade: 1.744 | | | | | | | | | | | | |
| * Dados não fornecidos pela Secretaria Municipal de Saúde de Pedreira até o fechamento deste relatório. | | | | | | | | | | | | |
| Legenda: | | Atendimento acima da capacidade | | | | | | | | | | |

Quadro 11 – Dados estatísticos da Central de Saúde – Consulta de Média Complexidade.

| Exames laboratoriais | | | | | | | | | | | | |
|---|--------|---------------------------------|--------|--------|--------|--------|--------|--------|--------|--------|--------|--------|
| | Jan | Fev | Mar | Abr | Mai | Jun | Jul | Ago | Set | Out | Nov | Dez |
| 2018 | - | - | - | - | - | - | - | 12.773 | 15.452 | 14.849 | 11.903 | 14.207 |
| 2019 | 10.656 | 17.824 | 14.013 | 15.575 | 15.929 | 18.564 | 15.399 | 16.824 | 19.465 | 15.353 | 11.233 | 7.055 |
| 2020 | 11.970 | 20.970 | 12.727 | 2.280 | 5.457 | 6.362 | 10.246 | 13.028 | 10.604 | 13.604 | 11.657 | 13.666 |
| 2021 | 10.170 | 16.237 | 14.650 | 11.149 | 12.875 | 15.586 | 16.273 | 15.483 | 16.900 | 5.669 | 2.553 | 23.844 |
| 2022 | 17.854 | 28.960 | 16.642 | 20.963 | 18.787 | 5.941 | 14.930 | 33.966 | 13.078 | 13.401 | 15.568 | 15.746 |
| 2023 | 16.649 | 20.811 | 1.789 | * | - | - | - | - | - | - | - | - |
| Capacidade: 11.115 | | | | | | | | | | | | |
| * Dados não fornecidos pela Secretaria Municipal de Saúde de Pedreira até o fechamento deste relatório. | | | | | | | | | | | | |
| Legenda: | | Atendimento acima da capacidade | | | | | | | | | | |

Quadro 12 - Dados estatísticos da Central de Saúde – Exames laboratoriais.

| Exames de imagem | | | | | | | | | | | | |
|---|-------|---------------------------------|-------|-------|-------|-------|-------|-------|-------|-------|-------|-----|
| | Jan | Fev | Mar | Abr | Mai | Jun | Jul | Ago | Set | Out | Nov | Dez |
| 2018 | - | - | - | - | - | - | - | 1.118 | 974 | 1.055 | 715 | 708 |
| 2019 | 1.194 | 1.111 | 991 | 1.209 | 1.182 | 1.075 | 1.088 | 920 | 1.176 | 1.252 | 1.003 | 697 |
| 2020 | 942 | 969 | 777 | 738 | 992 | 635 | 1.101 | 1.013 | 1.050 | 944 | 950 | 905 |
| 2021 | 1.071 | 999 | 954 | 792 | 928 | 1.005 | 820 | 1.111 | 1.013 | 969 | 1.097 | 935 |
| 2022 | 1209 | 665 | 1.501 | 1.095 | 1.368 | 1.365 | 1.139 | 1.591 | 1.300 | 1.077 | 952 | 807 |
| 2023 | 1.137 | 1.108 | 1.305 | * | - | - | - | - | - | - | - | - |
| Capacidade: 1.147 | | | | | | | | | | | | |
| * Dados não fornecidos pela Secretaria Municipal de Saúde de Pedreira até o fechamento deste relatório. | | | | | | | | | | | | |
| Legenda: | | Atendimento acima da capacidade | | | | | | | | | | |

Quadro 13 – Dados estatísticos da Central de Saúde – Exames de imagem.

O **Quadro 14** demonstra o comparativo entre os dados gerais referentes às consultas de atenção básica e de média complexidade realizadas para atender à população geral e os dados gerais de encaminhamentos de trabalhadores do empreendimento, à Central de Saúde, totalizando 282 encaminhamentos dos trabalhadores desde agosto de 2018.

| CENTRAL DE SAÚDE E UBS | | | | | | | | | | | | | |
|------------------------|--------------------|-------|-------|-------|-------|-------|-------|-------|-------|-------|--------|-------|-------|
| | | Jan | Fev | Mar | Abr | Mai | Jun | Jul | Ago | Set | Out | Nov | Dez |
| 2018 | Total de Consultas | - | - | - | - | - | - | - | 8.463 | 7.073 | 8.655 | 7.453 | 7.129 |
| | Consórcio BP | - | - | - | - | - | - | - | 0 | 0 | 0 | 0 | 0 |
| 2019 | Total de Consultas | 7.797 | 8.979 | 8.135 | 9.045 | 9.438 | 7.185 | 8.539 | 9.923 | 8.998 | 10.054 | 6.983 | 6.402 |
| | Consórcio BP | 0 | 06 | 10 | 09 | 08 | 12 | 08 | 13 | 07 | 05 | 07 | 31 |

| | | | | | | | | | | | | | |
|---|--------------------|-------|-------|-------|-------|-------|-------|-------|-------|-------|-------|-------|-------|
| 2020 | Total de Consultas | 8.575 | 7.388 | 7.423 | 4.424 | 4.749 | 6.299 | 9.107 | 8.266 | 8.420 | 7.640 | 7.345 | 7.041 |
| 2020 | Consórcio BP | 19 | 14 | 23 | 09 | 04 | 03 | 04 | 03 | 05 | 07 | 04 | 08 |
| 2021 | Total de Consultas | 7.094 | 7.759 | 5.033 | 4.751 | 4.003 | 5.252 | 4.379 | 7.925 | 6.470 | 7.348 | 8.510 | 7.755 |
| 2021 | Consórcio BP | 04 | 0 | 2 | 11 | 06 | 04 | 0 | 06 | 03 | 0 | 0 | 02 |
| 2022 | Total de Consultas | 8.008 | 7.869 | 8.352 | 6.765 | 8.769 | 7.893 | 7.377 | 8.978 | 8.762 | 8.356 | 8.727 | 9.210 |
| 2022 | Consórcio BP | 10 | 02 | 02 | 02 | 01 | 03 | 01 | 03 | 01 | 0 | 0 | 0 |
| 2023 | Total de Consultas | 9.642 | 8.772 | 8.028 | * | - | - | - | - | - | - | - | - |
| 2023 | Consórcio BP | 0 | 0 | 0 | 0 | - | - | - | - | - | - | - | - |
| Capacidade: 10.720 | | | | | | | | | | | | | |
| *Dados não fornecidos até o fechamento deste relatório. | | | | | | | | | | | | | |

Quadro 14 – Consultas referentes à população e encaminhamentos dos colaboradores.

Os dados estatísticos referentes aos atendimentos do Hospital Geral – FUNBEPE estão apresentados nos quadros a seguir.

| Dados Estatísticos do Hospital FUNBEPE – Pronto Socorro | | | | | | | | | | | | |
|--|---------------------------------|-------|-------|-------|-------|-------|-------|-------|-------|-------|-------|-------|
| | Jan | Fev | Mar | Abr | Mai | Jun | Jul | Ago | Set | Out | Nov | Dez |
| 2018 | - | - | - | - | 6.269 | 6.269 | 6.264 | 6.277 | 5.860 | 6.416 | 6.469 | 6.229 |
| 2019 | 6.427 | 6.438 | 9.955 | 9.736 | 8.342 | 6.574 | 5.599 | 5.563 | 5.635 | 6.273 | 5.851 | 5.675 |
| 2020 | 5.688 | 6.155 | 5.090 | 2.607 | 2.775 | 3.011 | 3.488 | 3.751 | 4.003 | 4.283 | 4.657 | 4.743 |
| 2021 | 5.141 | 4.770 | 5.251 | 4.162 | 6.630 | 5.074 | 4.561 | 5.386 | 5.331 | 5.485 | 6.007 | 6.687 |
| 2022 | 10.856 | 5.747 | 6.253 | 5.489 | 6.789 | 7.920 | 6.579 | 6.342 | 6.804 | 6.839 | 6.234 | 6.523 |
| 2023 | 6.296 | 6.675 | 8.317 | 6.718 | - | - | - | - | - | - | - | - |
| Capacidade: 7.070 | | | | | | | | | | | | |
| * Dados não fornecidos até o fechamento deste relatório. | | | | | | | | | | | | |
| Legenda: | Atendimento acima da capacidade | | | | | | | | | | | |

Quadro 15 – Monitoramento dos dados estatísticos do FUNBEPE – Pronto Socorro.

| Dados Estatísticos do Hospital FUNBEPE – Internação | | | | | | | | | | | | |
|---|-----|-----|-----|-----|-----|-----|-----|-----|-----|-----|-----|-----|
| | Jan | Fev | Mar | Abr | Mai | Jun | Jul | Ago | Set | Out | Nov | Dez |
| 2018 | - | - | - | - | 88 | 103 | 87 | 91 | 94 | 103 | 114 | 100 |
| 2019 | 110 | 116 | 95 | 101 | 85 | 86 | 75 | 85 | 83 | 95 | 86 | 62 |
| 2020 | 92 | 82 | 59 | 60 | 71 | 87 | 103 | 104 | 110 | 111 | 110 | 105 |
| 2021 | 88 | 111 | 153 | 94 | 130 | 114 | 119 | 102 | 98 | 90 | 104 | 104 |
| 2022 | 126 | 89 | 109 | 117 | 110 | 122 | 110 | 152 | 88 | 125 | 90 | 81 |

| Dados Estatísticos do Hospital FUNBEPE – Internação | | | | | | | | | | | | |
|---|-----|---------------------------------|-----|-----|-----|-----|-----|-----|-----|-----|-----|-----|
| | Jan | Fev | Mar | Abr | Mai | Jun | Jul | Ago | Set | Out | Nov | Dez |
| 2023 | 111 | 97 | 109 | 92 | - | - | - | - | - | - | - | - |
| Capacidade: 130 | | | | | | | | | | | | |
| *Dados não fornecidos até o fechamento deste relatório. | | | | | | | | | | | | |
| Legenda: | | Atendimento acima da capacidade | | | | | | | | | | |

Quadro 16 – Monitoramento dos dados estatísticos do FUNBEPE – Internação.

O **Quadro 17** demonstra o comparativo de atendimentos no pronto socorro e na internação, tanto da população geral dos trabalhadores do Consórcio construtor, e estes totalizam 397 encaminhamentos desde agosto de 2018.

| FUNBEPE | | | | | | | | | | | | | |
|---|--------------------|---------------------------------|-------|--------|-------|-------|-------|-------|-------|-------|-------|-------|-------|
| | Jan | Fev | Mar | Abr | Mai | Jun | Jul | Ago | Set | Out | Nov | Dez | |
| 2018 | Total de Consultas | - | - | - | - | 6.357 | 6.372 | 6.351 | 6.368 | 5.954 | 6.519 | 6.583 | 6.329 |
| 2018 | Consórcio BP | - | - | - | - | - | - | - | 0 | 0 | 0 | 2 | 1 |
| 2019 | Total de Consultas | 6.537 | 6.554 | 10.050 | 9.837 | 8.427 | 6.574 | 5.674 | 5.648 | 5.718 | 6.368 | 5.937 | 5.737 |
| 2019 | Consórcio BP | 1 | 16 | 9 | 15 | 7 | 8 | 7 | 18 | 13 | 09 | 37 | 16 |
| 2020 | Total de Consultas | 5.780 | 6.237 | 5149 | 2667 | 2846 | 3098 | 3591 | 3.855 | 4.113 | 4.394 | 4.767 | 4.848 |
| 2020 | Consórcio BP | 19 | 14 | 23 | 9 | 4 | 1 | 4 | 3 | 7 | 05 | 04 | 10 |
| 2021 | Total de Consultas | 5.229 | 4.881 | 5.404 | 4.256 | 6.760 | 5.188 | 4.680 | 5.488 | 5.428 | 5.575 | 6.111 | 6.791 |
| 2021 | Consórcio BP | 03 | 0 | 09 | 11 | 04 | 03 | 7 | 8 | 8 | 2 | 2 | 14 |
| 2022 | Total de Consultas | 10.982 | 5.836 | 6.362 | 5.606 | 6.899 | 8.042 | 6.689 | 6.494 | 6.892 | 6.964 | 6.324 | * |
| 2022 | Consórcio BP | 04 | 06 | 04 | 03 | 04 | 06 | 01 | 04 | 04 | 07 | 07 | 04 |
| 2023 | Total de Consultas | 6.407 | 6.772 | 8.426 | 6.810 | - | - | - | - | - | - | - | - |
| 2023 | Consórcio BP | 03 | 03 | 04 | 0 | - | - | - | - | - | - | - | - |
| Capacidade: 7.200 | | | | | | | | | | | | | |
| *Dados não fornecidos até o fechamento deste relatório. | | | | | | | | | | | | | |
| Legenda: | | Atendimento acima da capacidade | | | | | | | | | | | |

Quadro 17 – Comparativo entre população geral e colaboradores, FUNBEPE.

No período, a relação de equipamentos de saúde pública do município de Pedreira, segue demonstrado no **Quadro 18**.

| Equipamento | Endereço | Telefone | Tipo de serviço prestado |
|---|--|----------------|---|
| PSF Barbim Luis Guilherme Rocha | Rua Antonio Serra, 03 Barbim | (19) 3853-3014 | <p>Para atendimento ou agendamento de consulta Ligue 156 ou 19 - 9 9909 0156</p> <p>Horário de atendimento: De 2ª. A 6ª. Feira Das 7h às 16h Geral</p> <ul style="list-style-type: none"> . Enfermagem . Ginecologia . Pediatría . Odontologia . Vacinação |
| PSF Jardim Andrade Benedito Candido da Silva | Rua José Serra, 240 Jd. Andrade | (19) 3853-2467 | |
| PSF Marajoara São Miguel Arcanjo | Rua Maria Bordgnon, 71 Marajoara | (19) 3852-4173 | |
| PSF Santa Clara Dona Maria Herreira Lopes | Rua Guerino Peron, s/n Jd. Santa Clara | (19) 3893-7974 | |
| PSF Santo Antonio Adelaide Cardoso Nieri | Rua Padre Alexandrino do Rego Barros, 364 Vila Sto. Antônio | (19) 3852-1968 | |
| PSF São José Mirian Leonardi Rached | Av. Joaquim Carlos, 1749 Vl. São José | (19) 3852-4176 | |
| PSF Triunfo Dra. Sonia Oliveira Martins | Rua Lázaro Bento, 50 Jd. Triunfo | (19) 3893-3621 | |
| UBS Águas de Março Margarida Janete Ferrari Ganzarolli (novo) | Rua José Aparecido Moretto, s/n Águas de Março | (19) 3893-3729 | |
| CAPS Centro de Atenção Psicossocial de Pedreira OBS: Ambulatório da Saúde Mental (Está atendendo provisoriamente no endereço do Centro Municipal de Saúde) | Rua Alaor Palma Nascimento, 21 Parque Industrial | (19) 3893-3535 | <ul style="list-style-type: none"> . Transtornos mentais graves . Dependentes químicos em recuperação. <p>Para atendimento ou agendamento de consulta Ligue 156 ou 19 - 9 9909 0156</p> <p>Horário de atendimento: De 2ª. A 6ª. Feira Das 7h às 16h</p> |
| Central Municipal de Saúde Dr. Euclides Nery Júnior | Rua Miguel Sarkis, 50 Distrito Industrial I | (19) 3893-2573 | <p>Encaminhamento dos PSF Especialidades: Para atendimento ou agendamento de consulta Ligue 156 ou 19 - 9 9909 0156</p> <ul style="list-style-type: none"> . Clínico Geral, Cardiologista . Dermatologista, Oftalmologista . Pediatría. |

| Equipamento | Endereço | Telefone | Tipo de serviço prestado |
|---|---|----------------|---|
| | | | Horário de atendimento: Das 7h às 17h |
| Unidade de Saúde do Trabalhador Rubens Chioratto | Rua Miguel Sarkis, 50 Distrito Industrial I | (19) 3893-7877 | . Exame médico ocupacional . Exames de acidentes de trabalho Horário de atendimento: De 2ª. A 6ª. Feira Das 7h às 17h |
| FUNBEPE Fundação Beneficente de Pedreira | Rua Henriqueta Rondelo Canesso, 161 Vila Canesso | (19) 3893-2046 | Ligue 156 ou 19 - 9 9909 0156 Geral Horário de atendimento: 24h |

Quadro 18 – Equipamentos de saúde disponíveis na cidade de Pedreira.

5.3.7 Monitoramento dos casos de patologias endêmicas e infectocontagiosas

O Programa de Controle de Saúde Pública prevê o monitoramento do surgimento e aumento de doenças decorrentes da alteração ecológica da região através da avaliação periódica sobre a ocorrência eventual de aumento de casos de patologias endêmicas e infectocontagiosas entre os trabalhadores e nas populações no entorno das obras, relatando as respectivas ações realizadas em resposta.

Durante o período, o empreendimento manteve parceria e monitorou os dados de saúde no município de Pedreira, não tendo sido observadas alterações que impactassem esse setor em virtude do efetivo da obra.

O **Quadro 19** mostra o quantitativo de encaminhamentos de colaboradores do empreendimento ao serviço público de saúde do Município de Pedreira.

| ENCAMINHAMENTO PARA O SERVIÇO DE SAÚDE – Pedreira/SP | | | |
|--|---------|---------------|-------|
| QUADRIMESTRE | FUNBEPE | CENTRAL E UBS | TOTAL |
| 2018 | 03 | 0 | 03 |
| JAN a ABR 2019 | 41 | 25 | 66 |
| MAI a AGO 2019 | 40 | 35 | 75 |
| SET a DEZ 2019 | 75 | 50 | 125 |
| JAN a ABR 2020 | 65 | 47 | 112 |
| MAI a AGO 2020 | 07 | 06 | 13 |
| SET a DEZ 2020 | 26 | 24 | 50 |

| ENCAMINHAMENTO PARA O SERVIÇO DE SAÚDE – Pedreira/SP | | | |
|--|------------|---------------|------------|
| QUADRIMESTRE | FUNBEPE | CENTRAL E UBS | TOTAL |
| JAN a ABR 2021 | 20 | 09 | 29 |
| MAI a AGO 2021 | 22 | 16 | 38 |
| SET a DEZ 2021 | 26 | 5 | 31 |
| JAN a ABR 2022 | 17 | 12 | 29 |
| MAI a AGO 2022 | 15 | 08 | 23 |
| SET - DEZ 2022 | 22 | 01 | 23 |
| JAN - 2023 | 03 | 0 | 03 |
| FEV - 2023 | 03 | 0 | 03 |
| MAR - 2023 | 04 | 0 | 04 |
| ABR - 2023 | 0 | 0 | 0 |
| Subtotal – 13º quadrimestre | 10 | 0 | 10 |
| TOTAL (quadrimestres) | 389 | 238 | 627 |

Quadro 19 – Encaminhamentos de colaboradores ao serviço público de saúde.

Dos 617 encaminhamentos de colaboradores, demonstrados no quadro acima, ocorridos desde o início das obras. No entanto, 716 estão relacionados a casos de patologias endêmicas e infectocontagiosas, conforme é apresentado no **Quadro 20**.

| PATOLOGIAS | 2018 | JAN ABR 2019 | MAI AGO 2019 | SET DEZ 2019 | JAN ABR 2020 | MAI AGO 2020 | SET DEZ 2020 | JAN ABR 2021 | MAI AGO 2021 | SET DEZ 2021 | JAN ABR 2022 | MAI AGO 2022 | SET DEZ 2022 | JAN 2023 | FEV 2023 | MAR 2023 | ABR 2023 | TOTAL |
|---|-----------|--------------|--------------|--------------|--------------|--------------|--------------|--------------|--------------|--------------|--------------|--------------|--------------|-----------|-----------|-----------|-----------|------------|
| Diarreia E Gastroenterite | 01 | 05 | 02 | 15 | 16 | - | 07 | 07 | 04 | 08 | 10 | 16 | 14 | 08 | 05 | 08 | 05 | 131 |
| Leptospirose | - | 01 | - | 01 | - | - | - | - | - | - | - | - | 0 | 0 | 0 | 0 | 0 | 02 |
| Febre Maculosa | - | 01 | 01 | 04 | - | - | - | - | 1 | - | - | 01 | 0 | 0 | 0 | 0 | 0 | 08 |
| Dengue | - | 06 | 01 | 01 | 03 | - | 02 | 01 | 01 | - | - | 06 | 01 | 0 | 0 | 0 | 0 | 22 |
| Conjuntivite | - | - | 03 | 04 | 10 | 03 | 02 | 02 | 02 | 04 | 03 | 03 | 03 | 01 | 0 | 0 | 3 | 43 |
| Influenza E infecções agudas de vias aéreas | - | 02 | 06 | 07 | 22 | 17 | 37 | 27 | 30 | 55 | 66 | 72 | 26 | 05 | 12 | 12 | 8 | 404 |
| COVID-19 | - | - | - | - | - | 02 | 08 | 06 | 09 | - | 55 | 19 | 05 | 02 | 0 | 0 | 0 | 106 |
| TOTAL | 01 | 15 | 13 | 32 | 51 | 22 | 56 | 43 | 47 | 67 | 134 | 117 | 49 | 16 | 17 | 20 | 16 | 716 |

Quadro 20 – Número e tipos de patologias endêmicas e infectocontagiosas entre os trabalhadores.

O **Gráfico 1** mostra a relação entre patologias endêmicas e infectocontagiosas e outros casos, entre colaboradores encaminhados aos serviços de saúde local.

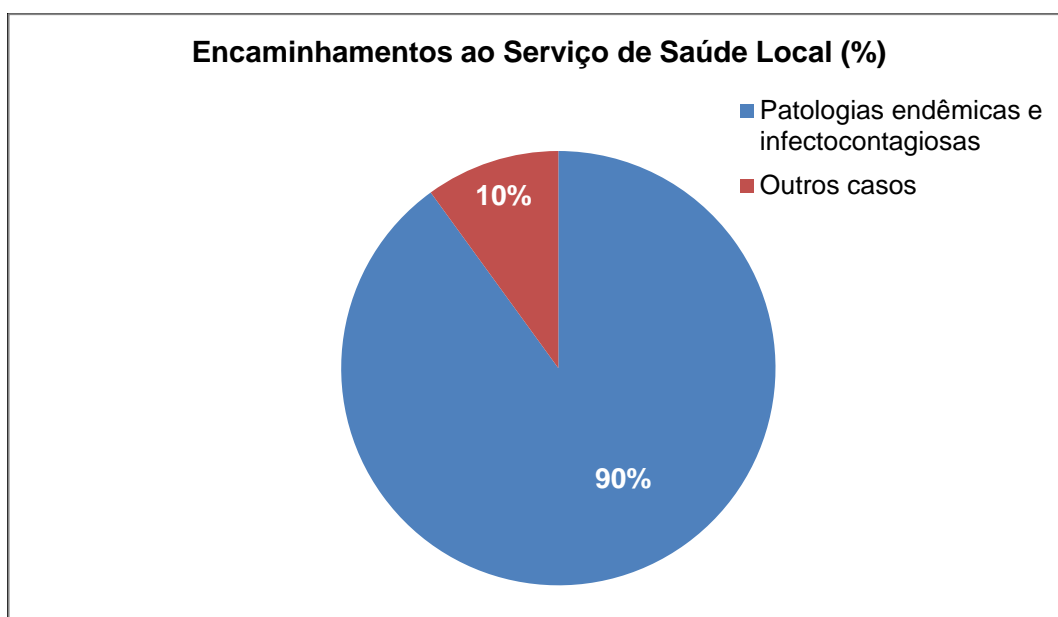


Gráfico 1 – Encaminhamentos – casos de patologias endêmicas e infectocontagiosas e outros casos.

A avaliação da ocorrência eventual de aumento de casos de patologias endêmicas e infectocontagiosas entre os trabalhadores é realizada em conjunto com a FUNBEPE, Central de Saúde e UBS do município de Pedreira. O comparativo nos casos de influenza e infecções agudas de vias aéreas nota-se especialmente no quadrimestre e, provavelmente, se deve à maior atenção aos sintomas, os quais são similares aos da COVID-19 e que, por prevenção, foram encaminhados para investigação, e também, por tratar-se do início do inverno apresentando queda na temperatura, propiciando a proliferação do vírus Influenza.

O **Gráfico 2**, demonstra como estão distribuídas as tipologias de patologias endêmicas e infectocontagiosas, detectadas entre os colaboradores do empreendimento no quadrimestre.

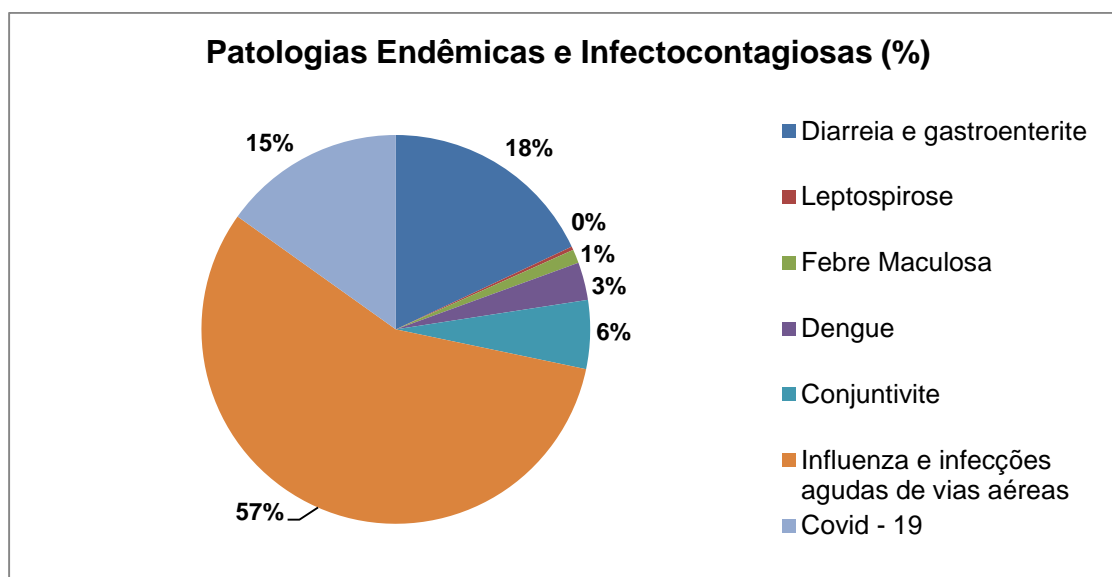


Gráfico 2 – Distribuição das patologias endêmicas e infectocontagiosas detectada no quadrimestre.

5.4 Planejamento das próximas atividades

Como planejamento de atividades para o próximo quadrimestre, a equipe manterá articulação com a Secretaria de Saúde para continuidade de parcerias, a fim de realizar as ações de prevenção a doenças e situações epidemiológicas, bem como, o acompanhamento da capacidade de atendimento dos equipamentos de saúde locais, em atendimento ao Programa de Controle e Saúde Pública.

A parceria em questão também tem por objetivo o monitoramento dos dados de casos de doenças na região da obra bem como controle e prevenção de patologias endêmicas e infectocontagiosas entre os trabalhadores do canteiro de obras e populações do entorno da área do empreendimento, de acordo com as diretrizes deste Programa. Também, serão acompanhadas as informações oficiais da prevenção de doenças transmitidas por vetores entre colaboradores.

Além das providências acima, serão produzidos materiais educacionais abordando entre os trabalhadores o Calendário de Lutas e Cores, que elegem campanhas mensais para conscientizar as pessoas sobre questões de saúde.

Acompanhamento de informações oficiais da Prefeitura Municipal de Pedreira, por meio da Vigilância Epidemiológica e Departamento de Imprensa e Comunicação na rede municipal de saúde. O objetivo é difundir informações entre os trabalhadores e terceiros

do empreendimento para imunização nos próximos meses, seguindo o cronograma de vacinação.

6. CRONOGRAMA - PROGRAMA DE CONTROLE DE SAÚDE PÚBLICA

Os quadros abaixo apresentam o cronograma das atividades referentes deste programa, para os períodos: Ano 1, Ano 2, Ano 3, Ano 4 e Ano 5.

| Atividades | Implantação | | | | | | | | | | | |
|---|-------------|----------|----------|-----------|-----------|-----------|-----------|----------|-----------|----------|----------|-----------|
| | Ano 1 | | | | | | | | | | | |
| | jan/19 | fev/19 | mar/19 | abr/19 | mai/19 | jun/19 | jul/19 | ago19 | set/19 | out/19 | nov/19 | dez/19 |
| Criar o Grupo de Planejamento, Controle e Avaliação estabelecendo sua composição, função e organização. | PREVISTO | | | REALIZADO | | | | | | | | |
| Reforçar as ações com ênfase nas Doenças Sexualmente Transmissíveis | PREVISTO | | | REALIZADO | | | PREVISTO | PREVISTO | | | PREVISTO | PREVISTO |
| Campanhas informativas e de vacinação e de identificação de locais/ambiente favorável à proliferação de insetos | PREVISTO | PREVISTO | PREVISTO | | REALIZADO | | | | REALIZADO | | | REALIZADO |
| Campanhas junto à população alertando e esclarecendo sobre os riscos de acidentes com animais peçonhentos | | | | | REALIZADO | REALIZADO | REALIZADO | | | | | |
| Campanhas de esclarecimentos, consumo adequado da água e condições sanitárias. | | | PREVISTO | | | PREVISTO | | | PREVISTO | PREVISTO | | PREVISTO |
| Elaborar e conduzir o plano de sanidade ambiental | PREVISTO | PREVISTO | PREVISTO | PREVISTO | PREVISTO | PREVISTO | PREVISTO | PREVISTO | PREVISTO | PREVISTO | PREVISTO | PREVISTO |
| Plano de atendimento psicológico para reduzir e resolver conflitos interpessoais e mesmo pessoais | PREVISTO | PREVISTO | PREVISTO | PREVISTO | PREVISTO | PREVISTO | PREVISTO | PREVISTO | PREVISTO | PREVISTO | PREVISTO | PREVISTO |
| Verificar as opções de atendimento dos hospitais e postos de atendimento (Monitoramento) | PREVISTO | PREVISTO | PREVISTO | PREVISTO | PREVISTO | PREVISTO | PREVISTO | PREVISTO | PREVISTO | PREVISTO | PREVISTO | PREVISTO |
| Emissão de Relatório Quadrimestral | | | | | PREVISTO | | | | REALIZADO | | | |
| Emissão de Relatório Mensal | PREVISTO | PREVISTO | PREVISTO | PREVISTO | PREVISTO | PREVISTO | PREVISTO | PREVISTO | PREVISTO | PREVISTO | PREVISTO | PREVISTO |

| LEGENDA | |
|---|-------------------------|
|  | PREVISTO |
|  | REALIZADO |
|  | REPROGRAMADO |
|  | PRAZO EXPANDIDO DA OBRA |
|  | FINALIZADO |

Quadro 21 - Cronograma – Ano 1

↑
Início das obras

↑
Início das atividades de desvio do rio

| Atividades | Implantação | | | | | | | | | | | |
|---|-------------|----------|----------|----------|----------|----------|----------|----------|----------|----------|----------|----------|
| | Ano 2 | | | | | | | | | | | |
| | jan/20 | fev/20 | mar/20 | abr/20 | mai/20 | jun/20 | jul/20 | Ago/20 | set/20 | out/20 | nov/20 | dez/20 |
| Criar o Grupo de Planejamento, Controle e Avaliação estabelecendo sua composição, função e organização. | PREVISTO | | | | | | | | | | | |
| Reforçar as ações com ênfase nas Doenças Sexualmente Transmissíveis | | PREVISTO | PREVISTO | PREVISTO | | PREVISTO | | | PREVISTO | | | PREVISTO |
| Campanhas informativas e de vacinação e de identificação de locais/ambiente favorável à proliferação de insetos | PREVISTO | PREVISTO | PREVISTO | PREVISTO | | | | PREVISTO | | | PREVISTO | |
| Campanhas junto à população alertando e esclarecendo sobre os riscos de acidentes com animais peçonhentos | | PREVISTO | | | | | | | PREVISTO | | | |
| Campanhas de esclarecimentos - consumo adequado da água e condições sanitárias. | | | PREVISTO | | | PREVISTO | | | PREVISTO | | | PREVISTO |
| Elaborar e conduzir o plano de sanidade ambiental | PREVISTO | PREVISTO | PREVISTO | PREVISTO | PREVISTO | PREVISTO | PREVISTO | PREVISTO | PREVISTO | PREVISTO | PREVISTO | PREVISTO |
| Plano de atendimento psicossocial para reduzir e resolver conflitos interpessoais e mesmo pessoais | PREVISTO | PREVISTO | PREVISTO | PREVISTO | PREVISTO | PREVISTO | PREVISTO | PREVISTO | PREVISTO | PREVISTO | PREVISTO | PREVISTO |
| Verificar as opções de atendimento dos hospitais e postos de atendimento (Monitoramento) | PREVISTO | PREVISTO | PREVISTO | PREVISTO | PREVISTO | PREVISTO | PREVISTO | PREVISTO | PREVISTO | PREVISTO | PREVISTO | PREVISTO |
| Emissão de Relatório Quadrimestral | PREVISTO | | | | PREVISTO | | | | PREVISTO | | | |
| Emissão de Relatório Mensal | PREVISTO | PREVISTO | PREVISTO | PREVISTO | PREVISTO | PREVISTO | PREVISTO | PREVISTO | PREVISTO | PREVISTO | PREVISTO | PREVISTO |

| LEGENDA | |
|--------------|-------------------------|
| PREVISTO | REALIZADO |
| REPROGRAMADO | PRAZO EXPANDIDO DA OBRA |
| FINALIZADO | |

Quadro 22 – Cronograma – Ano 2.

| Atividades | Implantação | | | | | | | | | | | |
|---|-------------|--------|--------|--------|--------|--------|--------|--------|--------|--------|--------|--------|
| | Ano 3 | | | | | | | | | | | |
| | jan/21 | fev/21 | mar/21 | abr/21 | mai/21 | jun/21 | jul/21 | ago/21 | set/21 | out/21 | nov/21 | dez/21 |
| Criar o Grupo de Planejamento, Controle e Avaliação estabelecendo sua composição, função e organização. | | | | | | | | | | | | |
| Reforçar as ações com ênfase nas Doenças Sexualmente Transmissíveis | | | | | | | | | | | | |
| Campanhas informativas e de vacinação e de identificação de locais/ambiente favorável à proliferação de insetos | | | | | | | | | | | | |
| Campanhas junto à população alertando e esclarecendo sobre os riscos de acidentes com animais peçonhentos | | | | | | | | | | | | |
| Campanhas de esclarecimentos, - consumo adequado da água e condições sanitárias. | | | | | | | | | | | | |
| Elaborar e conduzir o plano de sanidade ambiental | | | | | | | | | | | | |
| Plano de atendimento psicológico para reduzir e resolver conflitos interpessoais e mesmo pessoais | | | | | | | | | | | | |
| Verificar as opções de atendimento dos hospitais e postos de atendimento (Monitoramento) | | | | | | | | | | | | |
| Emissão de Relatório Quadrimestral | | | | | | | | | | | | |
| Emissão de Relatório Mensal | | | | | | | | | | | | |

| LEGENDA | |
|---|-------------------------|
|  | PREVISTO |
|  | REALIZADO |
|  | REPROGRAMADO |
|  | PRAZO EXPANDIDO DA OBRA |
|  | FINALIZADO |

Quadro 23 – Cronograma – Ano 3.

| Atividades | Implantação | | | | | | | | | | | |
|---|-------------|--------|--------|--------|--------|--------|--------|--------|--------|--------|--------|--------|
| | Ano 4 | | | | | | | | | | | |
| | jan/22 | fev/22 | mar/22 | abr/22 | mai/22 | jun/22 | jul/22 | ago/22 | set/22 | out/22 | nov/22 | dez/22 |
| Criar o Grupo de Planejamento, Controle e Avaliação estabelecendo sua composição, função e organização. | | | | | | | | | | | | |
| Reforçar as ações com ênfase nas Doenças Sexualmente Transmissíveis | | | | | | | | | | | | |
| Campanhas informativas e de vacinação e de identificação de locais/ambiente favorável à proliferação de insetos | | | | | | | | | | | | |
| Campanhas junto à população alertando e esclarecendo sobre os riscos de acidentes com animais peçonhentos | | | | | | | | | | | | |
| Campanhas de esclarecimentos, - consumo adequado da água e condições sanitárias. | | | | | | | | | | | | |
| Elaborar e conduzir o plano de sanidade ambiental | | | | | | | | | | | | |
| Plano de atendimento psicológico para reduzir e resolver conflitos interpessoais e mesmo pessoais | | | | | | | | | | | | |
| Verificar as opções de atendimento dos hospitais e postos de atendimento (Monitoramento) | | | | | | | | | | | | |
| Emissão de Relatório Quadrimestral | | | | | | | | | | | | |
| Emissão de Relatório Mensal | | | | | | | | | | | | |

| LEGENDA | |
|---|-------------------------|
|  | PREVISTO |
|  | REALIZADO |
|  | REPROGRAMADO |
|  | PRAZO EXPANDIDO DA OBRA |
|  | FINALIZADO |

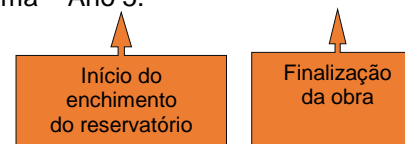
Quadro 24 – Cronograma – Ano 4.

| Atividades | Implantação | | | | | | | | | | | |
|---|-------------|--------|--------|--------|--------|--------|--------|--------|--------|--------|--------|--------|
| | Ano 5 | | | | | | | | | | | |
| | jan/23 | fev/23 | mar/23 | abr/23 | mai/23 | jun/23 | jul/23 | ago/23 | set/23 | out/23 | nov/23 | dez/23 |
| Criar o Grupo de Planejamento, Controle e Avaliação estabelecendo sua composição, função e organização. | | | | | | | | | | | | |
| Reforçar as ações com ênfase nas Doenças Sexualmente Transmissíveis | | | | | | | | | | | | |
| Campanhas informativas e de vacinação e de identificação de locais/ambiente favorável à proliferação de insetos | | | | | | | | | | | | |
| Campanhas junto à população alertando e esclarecendo sobre os riscos de acidentes com animais peçonhentos | | | | | | | | | | | | |
| Campanhas de esclarecimentos, - consumo adequado da água e condições sanitárias. | | | | | | | | | | | | |
| Elaborar e conduzir o plano de sanidade ambiental | | | | | | | | | | | | |
| Plano de atendimento psicológico para reduzir e resolver conflitos interpessoais e mesmo pessoais | | | | | | | | | | | | |
| Verificar as opções de atendimento dos hospitais e postos de atendimento (Monitoramento) | | | | | | | | | | | | |
| Emissão de Relatório Quadrimestral | | | | | | | | | | | | |
| Emissão de Relatório Mensal | | | | | | | | | | | | |

LEGENDA

| | |
|---|-------------------------|
|  | PREVISTO |
|  | REALIZADO |
|  | REPROGRAMADO |
|  | PRAZO EXPANDIDO DA OBRA |
| | FINALIZADO |

Quadro 25 – Cronograma – Ano 5.



7. ANEXOS

ANEXO 0332-01-AS-RQS-0013.01-PCSP

ANEXO 0332-01-AS-RQS-0013.02-PCSP



ANEXO 0332-01-AS-RQS-0013.01-PCSP

| | | | |
|---------------------------|---|--|--------------------------|
| RAD03_JAN2023_PCSP | | (X) Barragem Pedreira | () Barragem Duas Pontes |
| Programa: | PCIS – Programa de Comunicação e Interação Social | | Data: 17/01/2023 |
| Atividade: | <input type="checkbox"/> Articulação Institucional <input type="checkbox"/> Reunião Pontual <input type="checkbox"/> Reunião Trimestral <input type="checkbox"/> Difusão de Informação | <input type="checkbox"/> DDS <input type="checkbox"/> Palestras / Treinamentos / Oficinas <input type="checkbox"/> Formação de Multiplicadores <input checked="" type="checkbox"/> Outros | |
| Local: | Secretaria de Assistência e Desenvolvimento Social | | |
| Endereço: | Rua Vasconcelos, 310 – centro | | |
| Pessoa de contato: | Coordenador, Mateus Amorim | Contato: | (19) 3853-3081 |
| Público-alvo: | Secretaria Municipal de Assistência e Desenvolvimento Social de Pedreira | Nº pessoas: | 01 |

ATIVIDADE

Título: Reunião para parceria na realização do PCSP com o Projeto Cidadania

Objetivo: “Realizar campanhas de sensibilização, conscientização e prevenção.” (Item 4.3.2 do PCSP).

Descrição: A equipe do Centro de Comunicação da Barragem Pedreira esteve em reunião presencial, realizada na Secretaria de Assistência e Desenvolvimento Social do município de Pedreira, no dia 17 de janeiro de 2023, para realização de parceria e futura aplicação das campanhas do Programa de Controle de Saúde Pública (PCSP), com o Projeto Cidadania - que atende adolescentes de 14 a 17 anos de idade – programa estabelecido na referida secretaria.

Na ocasião o responsável Mateus Amorim autorizou a aplicação das campanhas de saúde referente ao programa, e o responsável também informou que estará deixando o cargo e, quem assumirá a coordenação, será a assistente social Paula Thomazzini, a qual, a mesma vai inteirar-se do assunto, para nos contatar e podermos seguir com as providências para aplicação do programa.

Próximos passos: Realização de campanhas de conscientização.

REGISTRO FOTOGRÁFICO



Foto 1 – Reunião com Promoção Social do município de Pedreira. Data: (17/01/2023)

| | | | |
|---------------------------|---|--|--------------------------|
| RAD05_FEV2023_PCSP | | (X) Barragem Pedreira | () Barragem Duas Pontes |
| Programa: | PCIS – Programa de Comunicação e Interação Social | | Data: 15/02/2023 |
| Atividade: | <input type="checkbox"/> Articulação Institucional <input type="checkbox"/> Reunião Pontual <input type="checkbox"/> Reunião Trimestral <input type="checkbox"/> Difusão de Informação | <input type="checkbox"/> DDS <input type="checkbox"/> Palestras / Treinamentos / Oficinas <input type="checkbox"/> Formação de Multiplicadores <input checked="" type="checkbox"/> Outros | |
| Local: | Secretaria Municipal de Assistência Desenvolvimento Social | | |
| Endereço: | Rua Vasconcelos, 310 – centro | | |
| Pessoa de contato: | Coordenadora, Paula Thomazzini | Contato: | (19) 3853-3081 |
| Público-alvo: | Secretaria Municipal de Assistência e Desenvolvimento Social de Pedreira | Nº pessoas: | 01 |

ATIVIDADE

Título: Reunião para parceria na realização do PCSP com o Projeto Cidadania

Objetivo: “Realizar campanhas de sensibilização, conscientização e prevenção.” (Item 4.3.2 do PCSP).

Descrição: A equipe do Centro de Comunicação da Barragem Pedreira retomou o contato, com a Secretaria de Assistência e Desenvolvimento Social do município de Pedreira, em 15/02/2023, em seguimento as tratativas anteriores, para alinhar as ações para serem desenvolvidas em parceria com a Secretaria, a responsável Paula Thomazzini não estava disponível na ocasião. Foi solicitado que a mesma retornasse o contato.

Próximos passos: Realização de campanhas de conscientização.

REGISTRO FOTOGRÁFICO



Foto 1 – Coordenadora de Comunicação Social, em contato com a Promoção Social, para retomada de parceria para realização de atividades. Data: (15/02/2023).



ANEXO 0332-01-AS-RQS-0013.02-PCSP

| | | | |
|---------------------------|---|--|--------------------------|
| RAD01_JAN2023_PCSP | | (X) Barragem Pedreira | () Barragem Duas Pontes |
| Programa: | PCSP – Programa de Controle de Saúde Pública | | Data: 09/01/2023 |
| Atividade: | <input type="checkbox"/> Articulação Institucional <input type="checkbox"/> Reunião Pontual <input type="checkbox"/> Reunião Trimestral <input type="checkbox"/> Difusão de Informação | <input type="checkbox"/> DDS <input type="checkbox"/> Palestras / Treinamentos / Oficinas <input type="checkbox"/> Formação de Multiplicadores <input checked="" type="checkbox"/> Outros | |
| Local: | Canteiro de Obras | | |
| Endereço: | Fazenda Ingatuba, Pedreira, SP. | | |
| Pessoa de contato: | Não se aplica. | Contato: | Não se aplica |
| Público-alvo: | Trabalhadores do Consórcio BP. | Nº pessoas: | 220 |

ATIVIDADE

Título: Campanha - “Janeiro Branco – Saúde Mental”.

Objetivo: “Realizar campanhas de sensibilização, conscientização e prevenção.” (Item 4.3.2 do PCSP).

Descrição: A equipe de Comunicação e Interação Social realizou a campanha sobre o tema: “Janeiro Branco – Saúde Mental”, a partir do dia 09 de janeiro de 2023. O material educacional foi afixado nos murais dos canteiros Industrial, Administrativo, Recepção e Ambulatório de Saúde.

O objetivo foi difundir a campanha sobre informações importantes relacionadas à saúde mental, acerca do perigo de algumas doenças e incentivo à prevenção. O material educacional difundido relata o conceito que a vida precisa de equilíbrio, ainda, consta os locais onde procurar ajuda especializada para realizar o tratamento.

Próximos passos: Realização de campanhas de conscientização.

REGISTRO FOTOGRÁFICO



Foto 1 – Material educacional afixado no mural do Canteiro Administrativo - RH. Data: (09/01/2023)



Foto 2 - Material educacional afixado no mural do Canteiro Administrativo – Recepção. Data: (09/01/2023)



Foto 3 - Material educomunicativo afixado no mural do Canteiro Administrativo – Ambulatório. Data: (09/01/2023)



Foto 4 - Material educomunicativo afixado no mural do Canteiro Industrial – Área de Vivência. Data: (09/01/2023)

MATERIAL EDUCOMUNICATIVO

JANEIRO BRANCO - SAÚDE MENTAL



A VIDA PEDE
EQUILÍBRIO.

Cuide da mente, fale
com um especialista

Centro de Atenção Psicossocial de Pedreira



Segunda a Sexta-feira, das 7h00
às 16h00.



Rua Alaor Palma Nascimento,
21 - Parque Industrial.



(19) 3893-3535.

Atendimento Plantão Social



Todas as segundas-feiras, das
8h00 às 11h00.



Canteiro de
Obras BP.



(19) 3893-1042.

Comunicação e Interação Social



Figura 1 – Campanha “Janeiro Branco – Saúde Mental”.

| | | | |
|---------------------------|---|---|--------------------------|
| RAD02_JAN2023_PCSP | | (X) Barragem Pedreira | () Barragem Duas Pontes |
| Programa: | PCSP – Programa de Controle de Saúde Pública | | Data: 16/01/2023 |
| Atividade: | () Articulação Institucional () Reunião Pontual () Reunião Trimestral () Difusão de Informação | () DDS () Palestras / Treinamentos / Oficinas () Formação de Multiplicadores (X) Outros | |
| Local: | Canteiro de Obras | | |
| Endereço: | Fazenda Ingatuba, Pedreira, SP. | | |
| Pessoa de contato: | Não se aplica | Contato: | Não se aplica |
| Público-alvo: | Trabalhadores do Consórcio BP | Nº pessoas: | 220 |

ATIVIDADE

Título: Campanha - “Doação de Sangue”

Objetivo: “Realizar campanhas de sensibilização, conscientização e prevenção.” (Item 4.3.2 do PCSP).

Descrição: A equipe de Comunicação e Interação Social realizou a campanha sobre o tema: “Doação de Sangue”, a partir do dia 16 de janeiro de 2023. O material educacional foi afixado nos murais do Canteiro de Obra e difundido via lista de transmissão.

O objetivo foi difundir e incentivar a doação de sangue, pois as doações precisam ser regulares para que os estoques dos hemocentros não fiquem baixos; lembrando que uma doação pode salvar até quatro vidas. O material educacional apresenta quando, onde e como fazer para participar da campanha de doação de sangue no município de Pedreira.

Próximos passos: Realização de campanhas de conscientização.

REGISTRO FOTOGRÁFICO



Foto 1 – Material educacional afixado no mural do Canteiro Industrial – Área de Vivência. Data: (16/01/2023)



Foto 2 - Material educacional divulgado por lista de transmissão via *WhatsApp* à comunidade. Data: (18/01/2023)



Foto 3 - Material educomunicativo divulgado por lista de transmissão via *WhatsApp* aos trabalhadores. Data: (18/01/2023)

MATERIAL EDUCOMUNICATIVO

DOAÇÃO DE SANGUE

19/01

HORÁRIO: 7h às 12h

LOCAL: Salão Paroquial
da Igreja Santana
localizado na Rua Siqueira
Campos, nº 177, Centro -
Pedreira

ESSENCIAL: Apresentar
documento com foto.

NÃO PRECISA ESTAR EM JEJUM.

**DOE SANGUE!
SALVE VIDAS!**



Comunicação e Interação Social



CVF
BANCO DE DESENVOLVIMENTO
DA AMÉRICA LATINA




GOVERNO DO ESTADO
DE SÃO PAULO

Figura 1 – Campanha “Doação de Sangue”.

| | | | |
|---------------------------|---|--|--------------------------|
| RAD04_JAN2023_PCSP | | (X) Barragem Pedreira | () Barragem Duas Pontes |
| Programa: | PCSP – Programa de Controle de Saúde Pública | | Data: 31/01/2023 |
| Atividade: | <input type="checkbox"/> Articulação Institucional <input type="checkbox"/> Reunião Pontual <input type="checkbox"/> Reunião Trimestral <input type="checkbox"/> Difusão de Informação | <input type="checkbox"/> DDS <input type="checkbox"/> Palestras / Treinamentos / Oficinas <input type="checkbox"/> Formação de Multiplicadores <input checked="" type="checkbox"/> Outros | |
| Local: | Canteiro de Obras | | |
| Endereço: | Fazenda Ingatuba, Pedreira, SP. | | |
| Pessoa de contato: | Não se aplica | Contato: | Não se aplica |
| Público-alvo: | Trabalhadores do Consórcio BP | Nº pessoas: | 220 |

ATIVIDADE

Título: Campanha sobre “Combate à Poluição das Águas por Agrotóxicos”

Objetivo: “Realizar campanhas de sensibilização, conscientização e prevenção.” (Item 4.3.2 do PCSP).

Descrição: A equipe de Comunicação e Interação Social realizou a campanha sobre o tema: “Combate à Poluição das Águas por Agrotóxicos”, no dia 31 de janeiro de 2023. O material educacional foi afixado nos murais do Canteiro de Obra e distribuído panfletos para os trabalhadores.

O objetivo da campanha foi informar sobre o uso de agrotóxicos que está associado a diversos problemas crônicos, como alterações cromossômicas, câncer, doenças hepáticas, doenças respiratórias, entre outros. Além de ser nocivo à saúde, provoca danos ao meio ambiente, como contaminação do solo e dos recursos hídricos. O uso acima do permitido em alimentos pode trazer riscos à saúde dos consumidores. Há riscos de intoxicação por parte dos trabalhadores que manuseiam e alguns são persistentes ao meio ambiente, ou seja, permanecem por muito tempo. A referida equipe conduziu a atividade, difundindo informações sobre o tema e também tirando dúvidas dos trabalhadores.

Próximos passos: Realização de campanhas de conscientização.

REGISTRO FOTOGRÁFICO

| | |
|---|---|
| | |
| <p>Foto 1 – Material educacional afixado no mural do Canteiro Administrativo, na Recepção. Data: (31/01/2023).</p> | <p>Foto 2 - Material educacional afixado no mural do Canteiro Administrativo, no Recursos Humanos. Data: (31/01/2023).</p> |




31 de jan de 2023

Foto 3 - Material educomunicativo afixado no mural do Canteiro Administrativo, no Ambulatório. Data: (31/01/2023).



31 de jan de 2023

Foto 4 - Material educomunicativo afixado no mural do Canteiro Industrial. Data: (31/01/2023).



31 de jan. de 2023 15:41:52

Foto 5 - Campanha de Combate à Poluição das Águas por Agrotóxicos. Data: (31/01/2023).



31 de jan. de 2023 15:52:27

Foto 6 - Divulgação de material educomunicativo sobre Campanha de Combate à Poluição das Águas por Agrotóxicos. Data: (31/01/2023).



31 de jan. de 2023 15:42:28

Foto 7 - Conscientizando o trabalhador durante Campanha sobre Combate à Poluição das Águas por Agrotóxicos. Data: (31/01/2023).



31 de jan. de 2023 15:44:40

Foto 8 - Divulgação do material educomunicativo para os trabalhadores, sobre a campanha. Data: (31/01/2023).



Foto 9 - Campanha de Combate à Poluição das Águas por Agrotóxicos. Data: (31/01/2023).



Foto 10 – Jovem Aprendiz se conscientizando sobre a Campanha de Combate à Poluição das Águas por Agrotóxicos. Data: (31/01/2023).



Foto 11 – Campanha de Combate à Poluição das Águas por Agrotóxicos. Data: (31/01/2023)



Foto 12 – Jovem Aprendiz se conscientizando sobre a campanha de Combate à Poluição das Águas por Agrotóxicos. Data: (31/01/2023).

MATERIAL EDUCOMUNICATIVO

COMBATE À POLUIÇÃO DAS ÁGUAS POR AGROTÓXICOS



O uso de **agrotóxicos** na agricultura gera **malefício** para o **meio ambiente** e à **saúde**.

POLUIÇÃO POR USO DE AGROTÓXICOS



Os rios e até o lençol freático são contaminados por uso de fertilizantes, assim, compromete a qualidade da água e gera dano à vida aquática.



Os agrotóxicos empobrece, fragiliza e reduz a fertilidade do solo e ainda contamina alimentos, podendo gerar danos à saúde humana.



Com o uso prolongado de agrotóxicos os insetos criam resistência, o que exige que se apliquem doses cada vez maiores de agrotóxicos.

COMO COMBATER À POLUIÇÃO POR USO DE AGROTÓXICOS



Prefira consumir produtos orgânicos, é melhor para a saúde e o meio ambiente. Aliás, incentive familiares e amigos a aderirem este hábito.



Cultive uma horta orgânica no quintal de casa.



Cobre o poder público e agricultores por medidas sustentáveis e ecológicas.

Comunicação e Interação Social



Figura 1 – Campanha - “Combate à Poluição das Águas por Agrotóxicos”.

MATERIAL EDUCOMUNICATIVO



O Brasil é o maior consumidor de agrotóxicos do mundo. Em média, ingerimos **5,2 litros de veneno** por pessoa a cada ano.



A maior parte dos agrotóxicos está na nossa **alimentação, terra, água e ar**. Isso gera um sério problema de **saúde pública**, que afeta a população em geral e os camponeses e trabalhadores rurais em particular, com milhares de casos de mortes registradas.



FRUTAS, LEGUMES E VERDURAS LIVRES DE AGROTÓXICOS TÊM MAIOR POTENCIAL PROTETOR CONTRA CÂNCER.

O uso de agrotóxicos é associado ao aumento da incidência de câncer, **Instituto Nacional do Câncer (INCA) estimam que a doença afetará 1 milhão e matará 400 mil pessoas** nos próximos anos.

MALES À SAÚDE CAUSADOS PELOS AGROTÓXICOS:

Cefaleia, tontura, fraqueza, náuseas, vômitos, dor abdominal, convulsões, coma, depressão, suicídio, lesão nos nervos, fígado e rins, anomalias nos fetos, potencial carcinogênico, risco de vida.

A **ANVISA alerta** que 14 tipos de agrotóxicos prejudiciais à saúde e já proibidos em outros países devem ser banidos imediatamente do Brasil. **As empresas do agronegócio seguem comercializando esses venenos.**



A **contaminação** existe na maioria dos nossos alimentos, principalmente por: **(1) níveis de agrotóxicos acima do permitido; (2) agrotóxicos não permitidos para certos tipos de cultivo; (3) agrotóxicos proibidos no Brasil.**

Comunicação e Interação Social



Figura 2 – Campanha - “Combate à Poluição das Águas por Agrotóxicos”.

MATERIAL EDUCOMUNICATIVO

Dados do Censo Agropecuário 2006 do IBGE: **AGRONEGÓCIO** **AGRICULTURA CAMPONESA**




O AGRONEGÓCIO É UM MODELO QUE DEPENDE DE AGROTÓXICOS, MONOCULTIVO E LATIFÚNDIO. Concentra terras, produz para a exportação, expulsa o povo do campo, gera lucros para transnacionais mas mantém a fome e a pobreza no Brasil.

O Instituto Brasileiro de Geografia e Estatística (IBGE) aponta que **40% dos brasileiros (80 milhões de pessoas) vivem em situação de insegurança alimentar.** Isso comprova que o agronegócio não atende às necessidades do povo.

A AGROECOLOGIA É A SOLUÇÃO PARA ALIMENTAR A HUMANIDADE.

A agroecologia é um sistema de produção sustentável praticado pelos/as camponeses/as, que evita venenos e adubos químicos, usando os elementos da própria natureza para manter o equilíbrio. Para isso é **necessário a produção diversificada, rotação de culturas e defensivos naturais.** Esta base tecnológica natural já se mostrou a melhor forma de produzir alimentos saudáveis e acessíveis à população, preservando o meio ambiente e o conhecimento acumulado pelos camponeses ao longo de séculos.



PARTICIPE VOCÊ TAMBÉM! **CAMPANHA PERMANENTE** **CONTRA OS AGROTÓXICOS E PELA VIDA**

A Campanha foi lançada em 7 de abril de 2011, no Dia Mundial da Saúde, por mais de 30 organizações sociais, com o objetivo de denunciar a falta de fiscalização e os efeitos prejudiciais dos agrotóxicos, defendendo alternativas como a agroecologia.



Para informações e contato:
<http://contraosagrototoxicos.org>
contraosagrototoxicos@gmail.com

Comunicação e Interação Social



Figura 3 – Campanha - “Combate à Poluição das Águas por Agrotóxicos”.

| | | | |
|---------------------------|---|--|--------------------------|
| RAD01_FEV2023_PCSP | | (X) Barragem Pedreira | () Barragem Duas Pontes |
| Programa: | PCSP – Programa de Controle de Saúde Pública | | Data: 02/02/2023 |
| Atividade: | <input type="checkbox"/> Articulação Institucional <input type="checkbox"/> Reunião Pontual <input type="checkbox"/> Reunião Trimestral <input type="checkbox"/> Difusão de Informação | <input type="checkbox"/> DDS <input type="checkbox"/> Palestras / Treinamentos / Oficinas <input type="checkbox"/> Formação de Multiplicadores <input checked="" type="checkbox"/> Outros | |
| Local: | Canteiro de Obras | | |
| Endereço: | Fazenda Ingatuba, Pedreira, SP. | | |
| Pessoa de contato: | Não se aplica. | Contato: | Não se aplica |
| Público-alvo: | Trabalhadores do Consórcio BP e comunidade de Pedreira-SP. | Nº pessoas: | 220 |

ATIVIDADE

Título: Campanha - “Prevenção à IST’s – Bloco da Prevenção”.

Objetivo: “Realizar campanhas de sensibilização, conscientização e prevenção.” (Item 4.3.2 do PCSP).

Descrição: A equipe de Comunicação e Interação Social realizou a campanha sobre o tema: “Prevenção à IST’s – Bloco da Prevenção”, a partir do dia 02 de fevereiro de 2023. O material educacional foi afixado nos murais dos canteiros Industrial, Administrativo, Recepção, Ambulatório de Saúde e divulgado à comunidade.

A ação tem como objetivo conscientizar os trabalhadores e a população sobre a importância de aliar a alegria e a folia típicas da festa popular “Carnaval”, com a prevenção de doenças e o sexo seguro, com uso de preservativos, como método preventivo às Infecções Sexualmente Transmissíveis, o uso da camisinha (masculina ou feminina) em todas as relações sexuais (orais, anais e vaginais) é considerado o método mais eficaz para evitar a transmissão das IST, do HIV/aids e das hepatites virais B e C. Serve também para evitar a gravidez.

Próximos passos: Realização de campanhas de conscientização.

REGISTRO FOTOGRÁFICO



Foto 1 – Material educacional afixado no mural do Canteiro Industrial – Área de Vivência. Data: (02/02/2023).



Foto 2 - Material educacional afixado no mural do Canteiro Administrativo – Recepção. Data: (02/02/2023).



Foto 3 - Material educacional afixado no mural do Canteiro Administrativo – Ambulatório. Data: (02/02/2023).



Foto 4 - Material educacional afixado no mural do Canteiro Administrativo – RH. Data: (02/02/2023).



Foto 5 – Reposição de preservativos no Canteiro Industrial – Área de Vivência. Data: (02/02/2023).



Foto 6 - Material educacional divulgado na área externa do CCIS. Data: (09/02/2023).

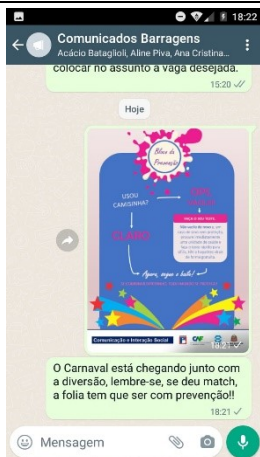


Foto 7 - Material educacional divulgado por lista de transmissão via *WhatsApp* à comunidade. Data: (09/02/2023).



Foto 8 - Material educacional divulgado por lista de transmissão via *WhatsApp* aos trabalhadores. Data: (09/02/2023).



09/02/2023

Foto 9 - Distribuição de material educacional à comunidade no município de Pedreira. Data: (09/02/2023).



9 de fev de 2023 16:24:49

Foto 10 - Distribuição de material educacional à comunidade no município de Pedreira. Data: (09/02/2023).



9 de fev de 2023 16:25:59

Foto 11 - Distribuição de material educacional à comunidade no município de Pedreira. Data: (09/02/2023).



9 de fev de 2023 16:27:05

Foto 12 - Distribuição de material educacional à comunidade no município de Pedreira. Data: (09/02/2023).



9 de fev de 2023 16:29:33

Foto 13 - Distribuição de material educacional à comunidade no município de Pedreira. Data: (09/02/2023).



9 de fev. de 2023 16:32:51

Foto 14 - Distribuição de material educacional à comunidade no município de Pedreira. Data: (09/02/2023).



Foto 15 - Distribuição de material educomunicativo à comunidade no município de Pedreira. Data: (09/02/2023).



Foto 16 - Distribuição de material educomunicativo aos trabalhadores. Data: (13/02/2023).



Foto 17 – Distribuição de material educomunicativo aos trabalhadores. Data: (13/02/2023).

MATERIAL EDUCOMUNICATIVO

Bloco da Prevenção

USOU CAMISINHA? → OPS, VACILEI!

↓

CLARO

↓

Agora, segue o baile!

FAÇA O SEU TESTE.

Não vacile de novo e, em caso de sexo sem proteção, procure imediatamente uma unidade de saúde e faça o teste rápido para sífilis, HIV e hepatites virais de forma gratuita.

SE COMBINAR DIREITINHO, TODO MUNDO SE PROTEGE!

Comunicação e Interação Social

consórcio BB

CAF
BANCO DE DESENVOLVIMENTO DA AMÉRICA LATINA

DAEE

GOVERNO DO ESTADO DE SÃO PAULO

Figura 1 – Campanha “Prevenção à IST’s – Bloco da Prevenção”.

MATERIAL EDUCOMUNICATIVO

Comunicação e Interação Social



Figura 2 – Campanha “Prevenção à IST’s – Bloco da Prevenção”.

| | | | |
|---------------------------|---|---|--------------------------|
| RAD02_FEV2023_PCSP | | (X) Barragem Pedreira | () Barragem Duas Pontes |
| Programa: | PCSP – Programa de Controle de Saúde Pública | | Data: 13/02/2023 |
| Atividade: | () Articulação Institucional () Reunião Pontual () Reunião Trimestral () Difusão de Informação | () DDS () Palestras / Treinamentos / Oficinas () Formação de Multiplicadores (X) Outros | |
| Local: | Canteiro de Obras | | |
| Endereço: | Fazenda Inगतuba, Pedreira, SP. | | |
| Pessoa de contato: | Não se aplica | Contato: | Não se aplica |
| Público-alvo: | Trabalhadores do Consórcio BP | Nº pessoas: | 220 |

ATIVIDADE

Título: Campanha - “Prevenção à Dengue”

Objetivo: “Realizar campanhas de sensibilização, conscientização e prevenção.” (Item 4.3.2 do PCSP).

Descrição: A equipe de Comunicação e Interação Social realizou a campanha sobre o tema: “Prevenção à Dengue”, a partir do dia 13 de fevereiro de 2023. O material educacional foi afixado nos murais do Canteiro de Obra e difundido via lista de transmissão.

O objetivo da campanha foi sensibilizar e conscientizar a necessidade de prevenção à dengue, principalmente durante o período chuvoso que se inicia desde outubro e perdura até março, contudo, facilitando a permanência de água parada e criadouros do mosquito *Aedes Aegypti*.

Próximos passos: Realização de campanhas de conscientização.

REGISTRO FOTOGRÁFICO



Foto 1 – Material educacional afixado no mural do Canteiro Industrial – Fundação. Data: (13/02/2023)



Foto 2 Material educacional afixado no mural do Canteiro Industrial – Área de Vivência. Data: (13/02/2023)



Foto 3 – Material educomunicativo divulgado na área externa do CCIS. Data: (13/02/2023)

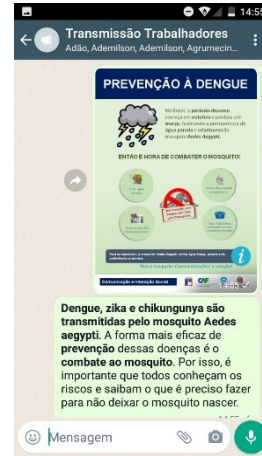


Foto 4 – Material educomunicativo divulgado por lista de transmissão via *WhatsApp* aos trabalhadores. Data: (13/02/2023)

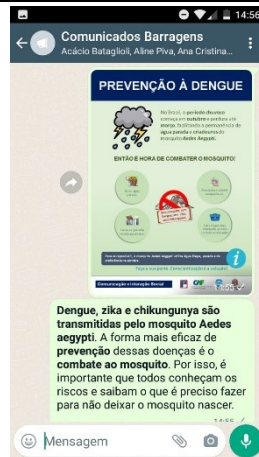


Foto 5 – Material educomunicativo divulgado por lista de transmissão via *WhatsApp* à comunidade. Data: (13/02/2023)

MATERIAL EDUCOMUNICATIVO

PREVENÇÃO À DENGUE



No Brasil, o **período chuvoso** começa em **outubro** e perdura até **março**, facilitando a permanência de **água parada** e criadouros do mosquito *Aedes Aegypti*.

ENTÃO É HORA DE COMBATER O MOSQUITO!



Evite água parada.



Mantenha o quintal sempre limpo.



Deixe as garrafas viradas para baixo.



Caixa d'água limpa e tampada, ajuda no combate ao mosquito.

Para se reproduzir, o mosquito *Aedes Aegypti* utiliza água limpa, parada e de preferência na sombra.



Faça a sua parte. Conscientização é a solução!

Comunicação e Interação Social



Figura 1 – Campanha “Prevenção à Dengue”.

| | | | |
|---------------------------|---|---|--------------------------|
| RAD03_FEV2023_PCSP | | (X) Barragem Pedreira | () Barragem Duas Pontes |
| Programa: | PCSP – Programa de Controle de Saúde Pública | | Data: 13/02/2023 |
| Atividade: | () Articulação Institucional () Reunião Pontual () Reunião Trimestral () Difusão de Informação | () DDS () Palestras / Treinamentos / Oficinas () Formação de Multiplicadores (X) Outros | |
| Local: | Canteiro de Obras | | |
| Endereço: | Fazenda Ingatuba, Pedreira, SP. | | |
| Pessoa de contato: | Não se aplica | Contato: | Não se aplica |
| Público-alvo: | Trabalhadores do Consórcio BP | Nº pessoas: | 220 |

ATIVIDADE

Título: Campanha sobre “Risco de Acidente com Animais Peçonhentos”

Objetivo: “Realizar campanhas de sensibilização, conscientização e prevenção.” (Item 4.3.2 do PCSP).

Descrição: A equipe de Comunicação e Interação Social realizou a campanha sobre o tema: “Risco de Acidente com Animais Peçonhentos”, no dia 13 de fevereiro de 2023. O material educacional foi afixado nos murais do Canteiro de Obra e difundido via lista de transmissão.

O objetivo da campanha foi sensibilizar e conscientizar sobre possíveis acidentes envolvendo animais peçonhentos. A campanha visa ressaltar a importância para a natureza e controle biológico, porém, vale lembrar que no caso de picada por algum peçonhento pode causar anomalias à saúde humana, sendo assim, totalmente significativo providenciar medidas preventivas, como usar sapatos fechados, principalmente, quando estiver no habitat natural destes animais.

Próximos passos: Realização de campanhas de conscientização.

REGISTRO FOTOGRÁFICO



Foto 1 – Material educacional afixado no mural do Canteiro Industrial – Fundação. Data: (13/02/2023)



Foto 2 – Material educacional afixado no mural do Canteiro Industrial – Área de Vivência. Data: (13/02/2023)



Foto 2 – Material educomunicativo divulgado na área externa do CCIS. Data: (13/02/2023)



Foto 3 – Material educomunicativo divulgado por lista de transmissão via *WhatsApp* aos trabalhadores. Data: (13/02/2023)

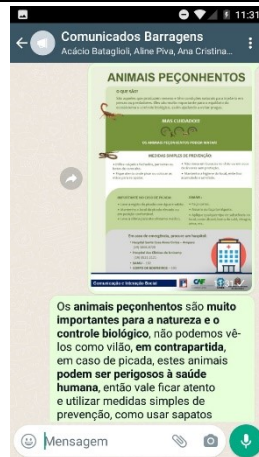


Foto 4 – Material educomunicativo divulgado por lista de transmissão via *WhatsApp* à comunidade. Data: (13/02/2023)

MATERIAL EDUCOMUNICATIVO

ANIMAIS PEÇONHENTOS

O QUE SÃO?

São aqueles que produzem veneno e têm condições naturais para injetá-lo em presas ou predadores. Eles são muito importante para o equilíbrio do ecossistema e controle biológico, assim ajudando a evitar pragas.



MAS CUIDADO!!!



OS ANIMAIS PEÇONHENTOS PODEM MATAR!



MEDIDAS SIMPLES DE PREVENÇÃO:

- Utilize calçados fechados, pemeiras ou botas de cano alto.
- Fique atento onde pisar ou colocar as mãos para se apoiar.
- Não mexa em buracos no chão ou em ocas de árvores sem proteção.
- Mantenha a higiene do local, evite lixo acumulado e umidade.

IMPORTANTE NO CASO DE PICADA:

- Lave a região da picada com água e sabão.
- Mantenha o local da picada elevado ou em posição confortável.
- Leve a vítima para atendimento médico.

JAMAIS :

- Faça cortes.
- Amarre ou faça tomiquete.
- Aplique qualquer tipo de substância no local, como álcool, borra de café, vinagre, urina, etc.

Em caso de emergência, procure um hospital:

- Hospital Santa Casa Anna Cintra – Amparo
(19) 3808-8720
- Hospital das Clínicas da Unicamp
(19) 3521-2121
- SAMU – 192
- CORPO DE BOMBEIROS – 193



| | | | |
|---------------------------|---|--|--------------------------|
| RAD04_FEV2023_PCSP | | (X) Barragem Pedreira | () Barragem Duas Pontes |
| Programa: | PCSP – Programa de Controle de Saúde Pública | | Data: 13/02/2023 |
| Atividade: | <input type="checkbox"/> Articulação Institucional <input type="checkbox"/> Reunião Pontual <input type="checkbox"/> Reunião Trimestral <input type="checkbox"/> Difusão de Informação | <input type="checkbox"/> DDS <input type="checkbox"/> Palestras / Treinamentos / Oficinas <input type="checkbox"/> Formação de Multiplicadores <input checked="" type="checkbox"/> Outros | |
| Local: | Canteiro de Obras | | |
| Endereço: | Fazenda Ingatuba, Pedreira, SP. | | |
| Pessoa de contato: | Não se aplica | Contato: | Não se aplica |
| Público-alvo: | Trabalhadores do Consórcio BP | Nº pessoas: | 220 |

ATIVIDADE

Título: Campanha sobre “Operação Corta Fogo”

Objetivo: “Realizar campanhas de sensibilização, conscientização e prevenção.” (Item 4.3.2 do PCSP).

Descrição: A equipe de Comunicação e Interação Social realizou a campanha sobre o tema: “Operação Corta Fogo”, no dia 13 de fevereiro de 2023. O material educacional foi afixado nos murais do Canteiro de Obra.

O objetivo da campanha foi para incentivar o combate e prevenção contra incêndios e queimadas, pois o fenômeno pode causar a degradação da flora e fauna, além de degradar o solo, causar prejuízos econômicos e oferecer riscos de acidentes e problemas de saúde à população.

Próximos passos: Realização de campanhas de conscientização.

REGISTRO FOTOGRÁFICO



Foto 1 – Material educacional afixado no mural do Canteiro Industrial – Fundação. Data: (13/02/2023)



Foto 2 – Material educacional afixado no mural do Canteiro Industrial – Fundação. Data: (13/02/2023)

MATERIAL EDUCOMUNICATIVO

**OPERAÇÃO
CORTA FOGO**
Campo sem fogo. Campo com vida.

**COLABORE PARA PREVENIR
INCÊNDIOS E QUEIMADAS**

- Não atire cigarros ou fósforos acesos às margens de rodovias.
- Não solte balões. Soltar balões é crime ambiental.
- Evite acender fogueiras perto de matas e em dias de vento.
- Não acenda velas próximo às matas.
- Em áreas agrícolas, a queimada deve ser realizada apenas com autorização da CETESB, seguindo medidas rigorosas para evitar acidentes.
- Em caso de incêndio nas rodovias, entre em contato com a concessionária.

PREVENIR É MELHOR DO QUE APAGAR

Denuncie crimes ambientais. Baixe o aplicativo Denúncia Ambiente em seu celular.

**OPERAÇÃO
CORTA FOGO**
Campo sem fogo. Campo com vida.

**AO AVISTAR FUMAÇA OU
FOCOS DE INCÊNDIO,
LIGUE IMEDIATAMENTE PARA
O CORPO DE BOMBEIROS**

193

Figura 1 – Campanha - “Operação Corta Fogo”.

| | | | |
|---------------------------|---|--|--------------------------|
| RAD06_FEV2023_PCSP | | (X) Barragem Pedreira | () Barragem Duas Pontes |
| Programa: | PCSP – Programa de Controle de Saúde Pública | | Data: 20/02/2023 |
| Atividade: | <input type="checkbox"/> Articulação Institucional <input type="checkbox"/> Reunião Pontual <input type="checkbox"/> Reunião Trimestral <input type="checkbox"/> Difusão de Informação | <input type="checkbox"/> DDS <input type="checkbox"/> Palestras / Treinamentos / Oficinas <input type="checkbox"/> Formação de Multiplicadores <input checked="" type="checkbox"/> Outros | |
| Local: | Canteiro de Obras | | |
| Endereço: | Fazenda Ingatuba, Pedreira, SP. | | |
| Pessoa de contato: | Não se aplica | Contato: | Não se aplica |
| Público-alvo: | Trabalhadores do Consórcio BP | Nº pessoas: | 220 |

ATIVIDADE

Título: Campanha sobre “Combate às Drogas e Alcoolismo”

Objetivo: “Realizar campanhas de sensibilização, conscientização e prevenção.” (Item 4.3.2 do PCSP).

Descrição: A equipe de Comunicação e Interação Social realizou a campanha sobre o tema: “Combate às Drogas e Alcoolismo”, a partir do dia 20 de fevereiro de 2023. O material educacional foi afixado nos murais do Canteiro de Obra e divulgado via lista de transmissão.

O objetivo da campanha foi a prevenção e combate a dependência do consumo de drogas e bebidas alcoólicas, pois as consequências do alcoolismo e drogas a longo prazo são negativas sobre a saúde física e psíquica e, na maioria das vezes, causam prejuízos graves em todos os âmbitos da vida - laboral, familiar ou social.

Próximos passos: Realização de campanhas de conscientização.

REGISTRO FOTOGRÁFICO



Foto 1 – Material educacional afixado no mural do Canteiro Administrativo – RH. Data: (20/02/2023)



Foto 2 – Material educacional afixado no mural do Canteiro Administrativo – Ambulatório. Data: (20/02/2023)



Foto 3 – Material educativo afixado no mural do Canteiro Industrial – Área de Vivência. Data: (20/02/2023)



Foto 4 – Material educativo afixado na área externa do CCIS. Data: (21/02/2023)

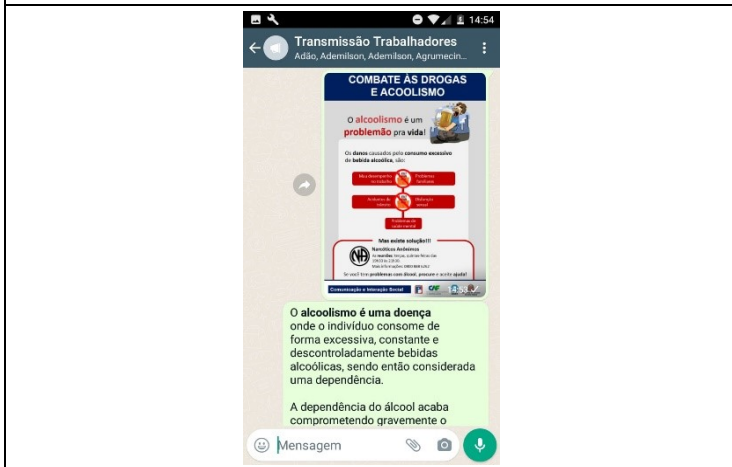


Foto 5 – Material educativo divulgado por lista de transmissão via *WhatsApp* aos trabalhadores. Data: (21/02/2023)

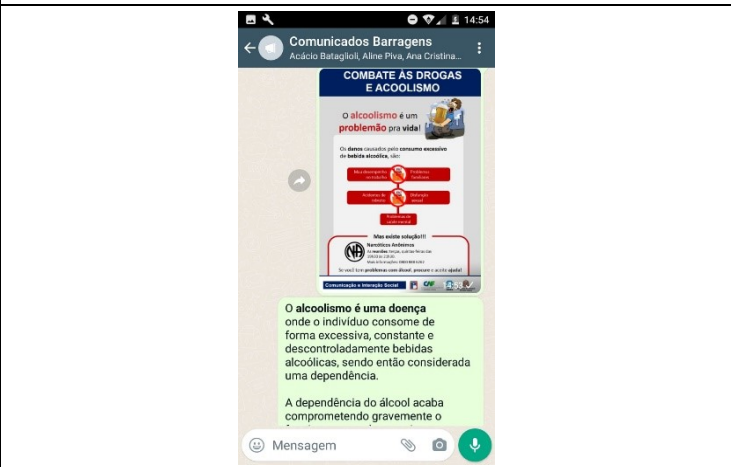


Foto 6 – Material educativo divulgado por lista de transmissão via *WhatsApp* à comunidade. Data: (21/02/2023)

MATERIAL EDUCOMUNICATIVO

COMBATE ÀS DROGAS E ALCOOLISMO

O **alcoolismo** é um **problemão** pra vida!



Os **danos** causados pelo **consumo excessivo** de **bebida alcoólica**, são:

Mau desempenho
no trabalho



Problemas
familiares

Acidentes de
trânsito



Disfunção
sexual

Problemas de
saúde mental

Mas existe solução!!!



Narcóticos Anônimos

As reuniões: terças, quintas-feiras das
19h30 às 21h30.

Mais informações: 0800 888 6262

Se você tem **problemas com álcool**, procure e aceite **ajuda!**

Comunicação e Interação Social



Figura 1 – Campanha - “Combate às Drogas e Alcoolismo”.

| | | | |
|---------------------------|---|---|--------------------------|
| RAD07_FEV2023_PCSP | | (X) Barragem Pedreira | () Barragem Duas Pontes |
| Programa: | PCSP – Programa de Controle de Saúde Pública | | Data: 20/02/2023 |
| Atividade: | () Articulação Institucional () Reunião Pontual () Reunião Trimestral () Difusão de Informação | () DDS () Palestras / Treinamentos / Oficinas () Formação de Multiplicadores (X) Outros | |
| Local: | Canteiro de Obras | | |
| Endereço: | Fazenda Ingatuba, Pedreira, SP. | | |
| Pessoa de contato: | Não se aplica | Contato: | Não se aplica |
| Público-alvo: | Trabalhadores do Consórcio BP | Nº pessoas: | 220 |

ATIVIDADE

Título: Campanha sobre “Prevenção à Gripe”

Objetivo: “Realizar campanhas de sensibilização, conscientização e prevenção.” (Item 4.3.2 do PCSP).

Descrição: A equipe de Comunicação e Interação Social realizou a campanha sobre o tema: “Prevenção à Gripe”, no dia 20 de fevereiro de 2023. O material educomunicativo foi afixado nos murais do Canteiro de Obra.

O objetivo da campanha foi a identificação da síndrome gripal e prevenção à infecção respiratória - através do vírus Influenza, sendo assim necessário ressaltar medidas para evitar o contágio da mesma, pois a doença é extremamente comum e está presente no dia a dia. Através de simples hábitos de higienização e asseio pessoal é possível a diminuição do número de casos e prevenção da transmissão da doença.

Próximos passos: Realização de campanhas de conscientização.

REGISTRO FOTOGRÁFICO

| | |
|--|---|
| <p style="text-align: right;">20 de fev de 2023 09:08:55</p> | <p style="text-align: right;">20 de fev de 2023 09:18:00 Campinas Pedreira São Paulo</p> |
| <p>Foto 1 – Material educomunicativo afixado no mural do Canteiro Administrativo – RH. Data: (20/02/2023)</p> | <p>Foto 2 – Material educomunicativo afixado no mural do Canteiro Administrativo – Ambulatório. Data: (20/02/2023)</p> |



Foto 3 – Material educucomunicativo afixado no mural do Canteiro Industrial – Área de Vivência. Data: (20/02/2023)

MATERIAL EDUCOMUNICATIVO

NÃO ESPALHE GRIPE ESPALHE ESTAS DICAS

Saiba como prevenir e evitar o contágio da gripe.

SINTOMAS



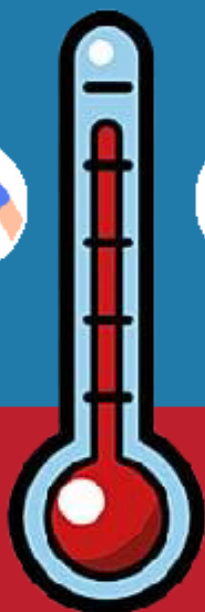
Inflamação da garganta



Febre alta



Tosse



Dores no corpo



Fadiga



Calafrio

PREVENÇÃO



Quando gripado, use máscara



Ao tossir, cubra a boca e nariz com o antebraço ou lenço descartável



Evite contato com pessoas contaminadas



Higienize sempre as mãos



Não compartilhe objetos pessoais

Comunicação e Interação Social



Figura 1 – Campanha - “Prevenção à Gripe”.

| | | | |
|---------------------------|---|--|--------------------------|
| RAD01_MAR2023_PCSP | | (X) Barragem Pedreira | () Barragem Duas Pontes |
| Programa: | PCSP – Programa de Controle de Saúde Pública | | Data: 03/03/2023 |
| Atividade: | <input type="checkbox"/> Articulação Institucional <input type="checkbox"/> Reunião Pontual <input type="checkbox"/> Reunião Trimestral <input type="checkbox"/> Difusão de Informação | <input type="checkbox"/> DDS <input type="checkbox"/> Palestras / Treinamentos / Oficinas <input type="checkbox"/> Formação de Multiplicadores <input checked="" type="checkbox"/> Outros | |
| Local: | Canteiro de Obras | | |
| Endereço: | Fazenda Ingatuba, Pedreira, SP. | | |
| Pessoa de contato: | Não se aplica. | Contato: | Não se aplica |
| Público-alvo: | Trabalhadores do Consórcio BP e comunidade de Pedreira-SP. | Nº pessoas: | 220 |

ATIVIDADE

Título: Campanha - “Dia Internacional da Mulher”.

Objetivo: “Realizar campanhas de sensibilização, conscientização e prevenção.” (Item 4.3.2 do PCSP).

Descrição: A equipe de Comunicação e Interação Social realizou a campanha sobre o tema: “Dia Internacional da Mulher”, a partir do dia 03 de março de 2023. Foi afixado material educomunicativo nos murais dos canteiros Industrial, Administrativo, Recepção, Ambulatório de Saúde e divulgado via lista de transmissão. Em sequência, no dia 8 de março, foi organizado um bate-papo entre as trabalhadoras do empreendimento para dar narrativa às suas histórias profissionais.

O objetivo da ação foi gerar reflexão sobre a data comemorativa e, as lutas e as conquistas das mulheres, principalmente por igualdade e respeito ao longo da história.

Próximos passos: Realização de campanhas de conscientização.

REGISTRO FOTOGRÁFICO



Foto 1 – Material educomunicativo afixado no mural do Canteiro Industrial – Área de Vivência. Data: (03/03/2023).



Foto 2 - Material educomunicativo afixado no mural do Canteiro Administrativo – Recepção. Data: (03/03/2023).



Foto 3 - Material educomunicativo afixado no mural do Canteiro Administrativo – Ambulatório. Data: (03/03/2023).



Foto 4 - Material educomunicativo afixado no mural do Canteiro Administrativo – RH. Data: (03/03/2023).



Foto 5 – Material educomunicativo divulgado por lista de transmissão via *WhatsApp* à comunidade. Data: (08/03/2023)



Foto 6 – Material educomunicativo divulgado por lista de transmissão via *WhatsApp* aos trabalhadores. Data: (08/03/2023)



Foto 7 – Introdução ao bate-papo no Dia Internacional da Mulher. Data: (08/03/2023)



Foto 8 - Gerente de Planejamento e Gerente do Administrativo e Financeiro que iniciaram o bate-papo. Data: (08/03/2023)



Foto 9 - Trabalhadoras reunidas para diálogo sobre a importância do Dia Internacional da Mulher. Data: (08/03/2023)



Foto 10 - Trabalhadoras recebendo homenagem no Dia Internacional da Mulher. Data: (08/03/2023)



Foto 11 - Trabalhadoras reunidas para a foto depois do bate-papo, no Canteiro Administrativo. Data: (08/03/2023)

MATERIAL EDUCOMUNICATIVO



COMUNICAÇÃO E INTERAÇÃO SOCIAL



Figura 1 – Campanha “Dia Internacional da Mulher”.

MATERIAL EDUCOMUNICATIVO

VAMOS BATER UM PAPO?

8
Março

Dia Internacional da Mulher

Das 14h00 às 16h00, na Sala de Integração.

Convidadas que vão iniciar o bate-papo:
ANA ROSA, ERNESTINA BARTATO.

JUNTAS, VAMOS CONVERSAR SOBRE A FORÇA FEMININA.

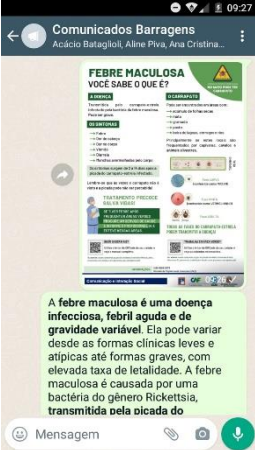
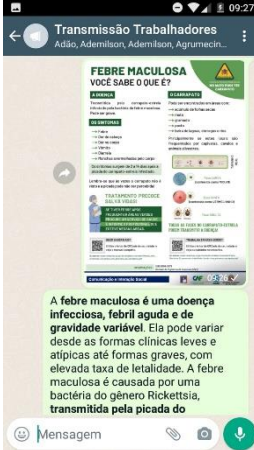
COMUNICAÇÃO E INTERAÇÃO SOCIAL    

Figura 2 – Convite para bate-papo sobre Campanha do Dia Internacional da Mulher.

LISTA DE PRESENÇA

| LISTA DE PRESENÇA | | | |
|-------------------|---|------------|-----------|
| Nº | BATE-PAPO SOBRE DIA INTERNACIONAL DA MULHER | | |
| | NOME | ASSINATURA | CONSÓRCIO |
| 1 | Ernestina Barbato | | BP |
| 2 | Bruma Lima | | BP |
| 3 | Vanilla TILPAS | | BP |
| 4 | Maria Antônia M. Gomes | Maria | BDP |
| 5 | Cibelle Costa dos Santos | | BDP |
| 6 | Luísa Sabino | Luísa | BP |
| 7 | Gilvane D. dos Santos | Gilvane | BDP |
| 8 | Thaliane Nunes Ojeda | | BDP |
| 9 | Louzinete da Silva Feresca | Louzinete | BP |
| 10 | Claudia Bruna de Souza | Bruna | BDP |
| 11 | Thais Amanda dos Rêbolos | | CSB |
| 12 | Evelyn G. M. Delfino | Evelyn | CSB |
| 13 | Priscila Ferreira de Ara | | CSB |
| 14 | Marcia Konkin | | CSB |
| 15 | Ana Graziela Baigam | Graziela | CSB |
| 16 | Jessica Leite de Souza | | BDP |
| 17 | Maria Dalila Brandão | Dalila | CSB |
| 18 | Liliana Reis | | |
| 19 | Khalite michielli | Khalite | BDP |
| 20 | Thamara fernandes | Thamara | BP |
| 21 | Ana Rosa Lima | | BP |
| 22 | Mª ELENA ZARIN | | BP |
| 23 | Jan Quintina Delat | | BP |
| 24 | | | |
| 25 | | | |
| 26 | | | |
| 27 | | | |
| 28 | | | |
| 29 | | | |
| 30 | | | |

Figura 3 – Lista de Presença – Bate-Papo Dia Internacional da Mulher.

| | | | | | |
|--|---|-----------------------|--|-------------------------|------------|
| RAD02_MAR2023_PCSP | | (X) Barragem Pedreira | | () Barragem Duas Pontes | |
| Programa: | PCSP – Programa de Controle de Saúde Pública | | | Data: | 13/03/2023 |
| Atividade: | <input type="checkbox"/> Articulação Institucional <input type="checkbox"/> Reunião Pontual <input type="checkbox"/> Reunião Trimestral <input type="checkbox"/> Difusão de Informação | | <input type="checkbox"/> DDS <input type="checkbox"/> Palestras / Treinamentos / Oficinas <input type="checkbox"/> Formação de Multiplicadores <input checked="" type="checkbox"/> Outros | | |
| Local: | Canteiro de Obras | | | | |
| Endereço: | Fazenda Inगतuba, Pedreira, SP. | | | | |
| Pessoa de contato: | Não se aplica | | Contato: | Não se aplica | |
| Público-alvo: | Trabalhadores do Consórcio BP | | Nº pessoas: | 220 | |
| ATIVIDADE | | | | | |
| Título: Campanha sobre “Prevenção à Febre Maculosa” | | | | | |
| Objetivo: “Realizar campanhas de sensibilização, conscientização e prevenção.” (Item 4.3.2 do PCSP). | | | | | |
| <p>Descrição: A equipe de Comunicação e Interação Social, realizou Campanha sobre Prevenção à Febre Maculosa, no dia 15 de março de 2023 na área de vivência do canteiro industrial, com apoio do médico veterinário, Noel Eduardo de Oliveira Cintra, que explicou e respondeu as dúvidas dos trabalhadores. Vale lembrar que a ação foi ressaltada com material educacional afixados nos murais do empreendimento e distribuído panfletos aos trabalhadores.</p> <p>O objetivo da campanha é informar os trabalhadores como proceder no caso de exposição a carrapatos: diante do carrapato-estrela já instalado na pele, como tratar a picada e a higienização, pois o empreendimento se localiza no entorno do curso do rio Jaguari, no qual é um habitat propenso para animais hospedeiros do carrapato-estrela (<i>Amblyomma cajennense</i>).</p> | | | | | |
| Próximos passos: Realização de campanhas de conscientização. | | | | | |
| REGISTRO FOTOGRÁFICO | | | | | |
|  | | |  | | |
| <p>Foto 1 – Material educacional divulgado por lista de transmissão via <i>WhatsApp</i> à comunidade. Data: (13/03/2023)</p> | | | <p>Foto 2 – Material educacional divulgado por lista de transmissão via <i>WhatsApp</i> aos trabalhadores. Data: (13/03/2023)</p> | | |



14 de mar. de 2023 13:16:23

Foto 3 – Material educomunicativo afixado no mural do Canteiro Administrativo – RH. Data: (14/03/2023)



14 de mar. de 2023 13:38:51

Foto 4 – Material educomunicativo afixado no mural do Canteiro Administrativo – Ambulatório. Data: (14/03/2023)



14 de mar. de 2023 12:46:24

Foto 5 – Material educomunicativo afixado no mural do Canteiro Industrial – Área de Vivência. Data: (14/03/2023)



14 de mar. de 2023 13:51:47

Foto 6 - Material educomunicativo afixado no mural do Canteiro Administrativo – Recepção . Data: (14/03/2023)



15/03/2023
Pedreira

Foto 7 - Agente social reforçando sobre a Febre Maculosa para os trabalhadores, no canteiro industrial. Data: (15/03/2023)



15/03/2023
Pedreira

Foto 8 - Trabalhadores atentos na explicação do Médico Veterinário, sobre Febre Maculosa. Data: (15/03/2023).



Foto 9 - Agente social distribuindo para os trabalhadores material educacional sobre prevenção à Febre Maculosa. Data: (15/03/2023).



Foto 10 - Campanha sobre Febre Maculosa para os trabalhadores. Data: (15/03/2023).

MATERIAL EDUCOMUNICATIVO

FEBRE MACULOSA

VOCÊ SABE O QUE É?

A DOENÇA

Transmitida pelo carrapato-estrela infectado pela bactéria da febre maculosa. Pode ser grave.

OS SINTOMAS

- Febre
- Dor de cabeça
- Dor no corpo
- Vômito
- Diarreia
- Manchas avermelhadas pelo corpo

Os sintomas surgem de 2 a 14 dias após a picada do carrapato-estrela infectado.

Lembre-se que às vezes o carrapato não é visto e a picada pode não ser percebida!



TRATAMENTO PRECOCE SALVA VIDAS!

SE TIVER FEBRE APÓS FREQUENTAR ÁREAS VERDES PROCURE UM SERVIÇO DE SAÚDE E INFORME O PROFISSIONAL QUE ESTEVE NESSAS ÁREAS.



QUER SABER MAIS?

Utilize o leitor de QRCode do seu celular e veja o manual completo.

Ou acesse: saude.compinhas.sp.gov.br/unidades/zoonoses/Manual_carrapato_prevencao_em_locais_com_presenca_de_carrapatos.pdf

O CARRAPATO


Pode ser encontrados em áreas com:

- acúmulo de folhas secas
- mata
- gramado
- pasto
- beira de lagoas, córregos e rios

Principalmente se estes locais são frequentados por capivaras, cavalos e animais silvestres.



TAMANHO REAL



Fase LARVA
(conhecida como MICUIM)



Fase NINFA
(conhecida como VERMELHINHO)



Fase ADULTA

TODAS AS FASES DO CARRAPATO-ESTRELA PODEM TRANSMITIR A DOENÇA!



TRABALHA EM ÁREA VERDE?

Utilize o leitor de QRCode do seu celular e veja os cuidados necessários.

Ou acesse: saude.compinhas.sp.gov.br/saude/unidades/zoonoses/Febre_Maculosa_B_prevencao_trabalhador_locais_com_presenca_carrapatos.pdf

INFORMAÇÕES: (19) 3893-2573
Unidade de Vigilância de Zoonoses (UVZ)

Comunicação e Interação Social



Figura 1 – Campanha - “Prevenção à Febre Maculosa”.

| | | | |
|---------------------------|---|---|--------------------------|
| RAD03_MAR2023_PCSP | | (X) Barragem Pedreira | () Barragem Duas Pontes |
| Programa: | PCSP – Programa de Controle de Saúde Pública | | Data: 14/03/2023 |
| Atividade: | () Articulação Institucional () Reunião Pontual () Reunião Trimestral () Difusão de Informação | () DDS () Palestras / Treinamentos / Oficinas () Formação de Multiplicadores (X) Outros | |
| Local: | Canteiro de Obras | | |
| Endereço: | Fazenda Ingatuba, Pedreira, SP. | | |
| Pessoa de contato: | Não se aplica. | Contato: | Não se aplica |
| Público-alvo: | Trabalhadores do Consórcio BP e comunidade de Pedreira-SP. | Nº pessoas: | 220 |

ATIVIDADE

Título: Campanha - “Prevenção à IST’s”.

Objetivo: “Realizar campanhas de sensibilização, conscientização e prevenção.” (Item 4.3.2 do PCSP).

Descrição: A equipe de Comunicação e Interação Social realizou a campanha sobre o tema: “Prevenção à IST’s”, a partir do dia 14 de março de 2023. O material educacional foi afixado nos murais dos canteiros Industrial, Administrativo, Recepção, Ambulatório de Saúde e divulgado via lista de transmissão.

O objetivo da campanha foi sensibilizar e conscientizar sobre a necessidade de prevenção às Infecções Sexualmente Transmissíveis, reforçando o formato de prevenção combinada, que é uma estratégia estabelecida do uso simultâneo de diferentes abordagens de prevenção aplicadas em determinadas formas de transmissão do HIV, AIDS.

Próximos passos: Realização de campanhas de conscientização.

REGISTRO FOTOGRÁFICO



Foto 1 – Material educacional afixado no mural do Canteiro Industrial – Área de Vivência. Data: (14/03/2023).



Foto 2 - Material educacional afixado no mural do Canteiro Administrativo – Recepção. Data: (14/03/2023).



14 de mar. de 2023 13:38:50

Foto 3 - Material educacional afixado no mural do Canteiro Administrativo – Ambulatório. Data: (14/03/2023).



14 de mar. de 2023 13:16:25

Foto 4 - Material educacional afixado no mural do Canteiro Administrativo – RH. Data: (14/03/2023).



Foto 5 – Material educacional divulgado por lista de transmissão via *WhatsApp* à comunidade. Data: (17/03/2023)



Foto 6 - Material educacional divulgado por lista de transmissão via *WhatsApp* aos trabalhadores. Data: (17/03/2023)

MATERIAL EDUCOMUNICATIVO

PREVENÇÃO À IST'S

JÁ OUVIU FALAR DA PREVENÇÃO COMBINADA?



Use Sempre Camisinha; é a melhor maneira de evitar a contaminação e transmissão das Infecções Sexualmente Transmissíveis. Retire gratuitamente o preservativo na Unidade de Saúde do seu bairro.



Se Vacine Contra HPV; a melhor e mais eficaz forma de proteção contra infecções contraídas pelo vírus. As vacinas são disponibilizadas gratuitamente pelo SUS.



Faça os Testes Rápidos para IST'S, HIV e Hepatites; são sigilosos, seguros e gratuitos. Procure a Unidade de Saúde do seu bairro.



A PEP é a Utilização da Medicação Antirretroviral após qualquer situação em que exista a exposição ao HIV. A medicação age impedindo que o vírus se estabeleça no organismo. Medicamento ofertado gratuitamente pelo SUS.



Procure Sempre Orientação Médica, pois é a melhor forma de obter diagnósticos e tratamentos confiáveis.

DISQUE
SAÚDE
136

Comunicação e Interação Social



Figura 1 – Campanha “Prevenção à IST's”.

| | | | | |
|---------------------------|---|-----------------------|--|---------------|
| RAD04_MAR2023_PCSP | | (X) Barragem Pedreira | () Barragem Duas Pontes | |
| Programa: | PCSP – Programa de Controle de Saúde Pública | | Data: | 14/03/2023 |
| Atividade: | <input type="checkbox"/> Articulação Institucional <input type="checkbox"/> Reunião Pontual <input type="checkbox"/> Reunião Trimestral <input type="checkbox"/> Difusão de Informação | | <input type="checkbox"/> DDS <input type="checkbox"/> Palestras / Treinamentos / Oficinas <input type="checkbox"/> Formação de Multiplicadores <input checked="" type="checkbox"/> Outros | |
| Local: | Canteiro de Obras | | | |
| Endereço: | Fazenda Ingatuba, Pedreira, SP. | | | |
| Pessoa de contato: | Não se aplica | | Contato: | Não se aplica |
| Público-alvo: | Trabalhadores do Consórcio BP | | Nº pessoas: | 220 |

ATIVIDADE

Título: Campanha sobre “Consumo Adequado de Água e Condições Sanitárias”

Objetivo: “Realizar campanhas de sensibilização, conscientização e prevenção.” (Item 4.3.2 do PCSP).

Descrição: A equipe de Comunicação e Interação Social realizou a campanha sobre o tema: “Consumo Adequado de Água e Condições Sanitárias”, a partir do dia 14 de março de 2023. O material educacional foi afixado nos murais do Canteiro de Obra e divulgado via lista de transmissão.

O objetivo da campanha foi a sensibilização e conscientização de preservação da água como recurso natural essencial à vida, reforçado através da data comemorativa do Dia Mundial da Água - muito importante para ressaltar ações mitigatórias em relação ao consumo de água, desde tarefas simples para serem realizadas em casa até a replicação de ideias para amigos e familiares.

Próximos passos: Realização de campanhas de conscientização.

REGISTRO FOTOGRÁFICO



Foto 1 – Material educacional afixado no mural do Canteiro Administrativo – RH. Data: (14/03/2023)



Foto 2 – Material educacional afixado no mural do Canteiro Administrativo – Ambulatório. Data: (14/03/2023)




14 de mar. de 2023 12:46:19



14 de mar. de 2023 13:51:47


Foto 3 – Material educomunicativo afixado no mural do Canteiro Industrial – Área de Vivência. Data: (14/03/2023)

Foto 4 Material educomunicativo afixado no mural do Canteiro Administrativo – Recepção. Data: (14/03/2023)



O consumo adequado de água é essencial para preservar e conservar este recurso natural. A data do Dia Mundial da Água está chegando - muito importante para nos lembrar que precisamos fazer a nossa parte, desde as tarefas de casa até como formadores de opiniões.

Foto 5 – Material educomunicativo divulgado por lista de transmissão via *WhatsApp* aos trabalhadores. Data: (20/03/2023)



O consumo adequado de água é essencial para preservar e conservar este recurso natural. A data do Dia Mundial da Água está chegando - muito importante para nos lembrar que precisamos fazer a nossa parte, desde as tarefas de casa até como formadores de opiniões.

Foto 6 – Material educomunicativo divulgado por lista de transmissão via *WhatsApp* à comunidade. Data: (20/03/2023)

MATERIAL EDUCOMUNICATIVO

DIA MUNDIAL DA ÁGUA

CONSUMO ADEQUADO DE ÁGUA E CONDIÇÕES SANITÁRIAS

SEJA A MUDANÇA QUE VOCÊ QUER VER NO MUNDO!



Desligue a tecnologia antes de dormir. Quase 70% da geração de energia é provinda da água. Dispositivos desligados significa menos energia produzida.



Não jogue fora alimentos. Reduzir o desperdício de alimentos diminui a demanda da agricultura, que é um dos maiores consumidores de água. Portanto, economiza água.

Tome banhos de cinco minutos. Banhos mais curtos é uma ótima maneira de economizar água e energia.



Compre de forma sustentável. Uma calça jeans leva 10.000 litros de água para ser produzido, o mesmo que uma pessoa bebe em 10 anos.

Pare de poluir. Não jogue restos de comida, óleos, remédios e produtos químicos no vaso sanitário ou no ralo.



Proteja a natureza. Plante uma árvore ou crie um jardim de chuva – use soluções naturais para reduzir o risco de inundações e armazenar água.

Comunicação e Interação Social



Figura 1 – Campanha - “Consumo Adequado de Água e Condições Sanitárias”.

| | | | |
|---------------------------|---|--|--------------------------|
| RAD01_ABR2023_PCSP | | (X) Barragem Pedreira | () Barragem Duas Pontes |
| Programa: | PCSP – Programa de Controle de Saúde Pública | | Data: 04/04/2023 |
| Atividade: | <input type="checkbox"/> Articulação Institucional <input type="checkbox"/> Reunião Pontual <input type="checkbox"/> Reunião Trimestral <input type="checkbox"/> Difusão de Informação | <input type="checkbox"/> DDS <input type="checkbox"/> Palestras / Treinamentos / Oficinas <input type="checkbox"/> Formação de Multiplicadores <input checked="" type="checkbox"/> Outros | |
| Local: | Canteiro de Obras da Barragem Pedreira | | |
| Endereço: | Fazenda Ingatuba | | |
| Pessoa de contato: | Não se aplica | Contato: | Não se aplica |
| Público-alvo: | Trabalhadores do Consórcio BP | Nº pessoas: | 220 |

ATIVIDADE

Título: Campanha de Páscoa

Objetivo: “Realizar campanhas de sensibilização, conscientização e prevenção.” (Item 4.3.2 do PCSP).

Descrição: A equipe de Comunicação e Interação Social realizou a campanha sobre o tema: “Feliz Páscoa”. A partir do dia 04 de abril de 2023. Foi afixado material educomunicativo nos murais dos canteiros Industrial, Administrativo, Recepção, Ambulatório de Saúde e divulgado via lista de transmissão, com o refeitório decorado com o tema da campanha, houve distribuição de bombom no horário de almoço dos trabalhadores, das 11h às 14h00.

O objetivo foi estreitar o relacionamento com os trabalhadores, reforçando a data comemorativa para gerar reflexão sobre conceitos importantes para desenvolvimento pessoal e laboral, como solidariedade e fraternidade.

Próximos passos: Realização de campanhas de conscientização.

REGISTRO FOTOGRÁFICO



Foto 1 - Material educomunicativo afixado no mural do canteiro Industrial – Área de Vivência. Data: (04/04/2023)



Foto 2 - Material educomunicativo afixado no mural do canteiro Administrativo – Recepção. Data: (04/04/2023)



Foto 3 – Material educomunicativo afixado no mural do canteiro Administrativo – RH. Data: (04/04/2023)



Foto 4 - Material educomunicativo afixado no mural do canteiro Administrativo – Ambulatório. Data: (04/04/2023)



Foto 5 - Material educomunicativo divulgado por lista de transmissão via *WhatsApp* aos trabalhadores. Data: (06/04/2023)



Foto 6 - Cesta decorada para distribuição de bombons na Campanha de Páscoa. Data: (06/04/2023)



Foto 7 - Distribuição de bombons para os trabalhadores do 1º turno no canteiro Industrial. Data: (06/04/2023)



Foto 8 - Distribuição de bombons para os trabalhadores do 1º turno no canteiro Industrial. Data: (06/04/2023)



Foto 9 - Distribuição de bombons para os trabalhadores do 1º turno no canteiro Industrial. Data: (06/04/2023)



Foto 10 - Distribuição de bombons para os trabalhadores do 1º turno no canteiro Industrial. Data: (06/04/2023)



Foto 11 - Distribuição de bombons para os trabalhadores do 1º turno no canteiro Industrial. Data: (06/04/2023)



Foto 12 - Distribuição de bombons para os trabalhadores do 1º turno no canteiro Industrial. Data: (06/04/2023)



Foto 13 - Distribuição de bombons para os trabalhadores do 1º turno no canteiro Industrial. Data: (06/04/2023)



Foto 14 - Distribuição de bombons para os trabalhadores do 1º turno no canteiro Industrial. Data: (06/04/2023)



Foto 15 - Distribuição de bombons para os trabalhadores do 1º turno no canteiro Industrial. Data: (06/04/2023)



Foto 16 - Distribuição de bombons para os trabalhadores do 2º turno no canteiro Industrial. Data: (06/04/2023)



Foto 17 - Refeitório decorado referente a Campanha festiva de Páscoa. Data: (06/04/2023)



Foto 18 - Refeitório decorado referente a Campanha festiva de Páscoa. Data: (06/04/2023)



Foto 19 - Refeitório decorado referente a Campanha festiva de Páscoa. Data: (06/04/2023)



Foto 20 - Refeitório decorado referente a Campanha festiva de Páscoa. Data: (06/04/2023)

MATERIAL EDUCOMUNICATIVO

FELIZ PÁSCOA!

É tempo de reflexão,
amor, fraternidade e
solidariedade.

Cultive e compartilhe
esses sentimentos.



Comunicação e Interação Social



Figura 1 – Cartaz referente Campanha de Páscoa.

| | | | |
|---------------------------|---|--|--------------------------|
| RAD02_ABR2023_PCSP | | (X) Barragem Pedreira | () Barragem Duas Pontes |
| Programa: | PCSP – Programa de Controle de Saúde Pública | | Data: 19/04/2023 |
| Atividade: | <input type="checkbox"/> Articulação Institucional <input type="checkbox"/> Reunião Pontual <input type="checkbox"/> Reunião Trimestral <input type="checkbox"/> Difusão de Informação | <input type="checkbox"/> DDS <input type="checkbox"/> Palestras / Treinamentos / Oficinas <input type="checkbox"/> Formação de Multiplicadores <input checked="" type="checkbox"/> Outros | |
| Local: | Canteiro de Obras | | |
| Endereço: | Fazenda Ingatuba, Pedreira, SP. | | |
| Pessoa de contato: | Não se aplica | Contato: | Não se aplica |
| Público-alvo: | Trabalhadores do Consórcio BP | Nº pessoas: | 220 |

ATIVIDADE

Título: Campanha sobre “Risco de Acidente com Animais Peçonhentos”

Objetivo: “Realizar campanhas de sensibilização, conscientização e prevenção.” (Item 4.3.2 do PCSP).

Descrição: A equipe de Comunicação e Interação Social realizou campanha sobre o tema: “Risco de Acidente com Animais Peçonhentos”, no dia 19 de abril de 2023. O material educacional foi afixado nos murais do Canteiro de Obra e difundido via lista de transmissão.

O objetivo da campanha foi informar e conscientizar sobre possíveis acidentes envolvendo animais peçonhentos. Medidas preventivas, devem ser tomadas, para evitar o contato. Ao realizar trabalhos em locais propícios onde podem ser encontrados, recomenda-se o uso de equipamentos de proteção. O hábito de vistoriar roupas e sapatos antes da utilização, manter quintais limpos e organizados, não acumular sobras de materiais de construção, são algumas ações que podem evitar o aparecimento dos animais peçonhentos. Em caso de picada, procurar imediatamente atendimento médico.

Próximos passos: Realização de campanhas de conscientização.

REGISTRO FOTOGRÁFICO



Foto 1 – Material educacional divulgado por lista de transmissão via *WhatsApp* à comunidade. Data: (19/04/2023)



Foto 2 – Material educacional divulgado por lista de transmissão via *WhatsApp* aos trabalhadores. Data: (19/04/2023)

MATERIAL EDUCOMUNICATIVO

ANIMAIS PEÇONHENTOS

O QUE SÃO?

São aqueles que produzem veneno e têm condições naturais para injetá-lo em presas ou predadores. Eles são muito importante para o equilíbrio do ecossistema e controle biológico, assim ajudando a evitar pragas.



MEDIDAS SIMPLES DE PREVENÇÃO:



- Ao efetuar trabalhos rurais ou obras, com entulho, plantações e lenha, sempre utilizar botas de cano longo e luvas de raspa.
- Mantenha a organização do local, evite lixo acumulado e umidade.

- Crie o hábito de examinar roupas, calçados, toalhas e roupas de cama antes de utilizá-las.
- Soleiras de portas, ralos e outras aberturas na casa podem servir de entrada para esses animais. Mantenham-nas sempre vedadas.



IMPORTANTE NO CASO DE PICADA:

- Tente identificar o animal.
- Mantenha elevado o local afetado.
- Mantenha a vítima hidratada.
- Lave o local da picada com água e sabão.
- Leve a vítima imediatamente ao serviço de saúde mais próximo.

JAMAIS :

- Nunca capture o animal sem possuir treinamento.
- Nunca faça cortes.
- Não Amarre ou faça torniquete.
- Jamais aplique qualquer tipo de substância no local, como álcool, borra de café, vinagre, urina, etc.

Em caso de emergência, procure um hospital:

- Hospital Santa Casa Anna Cintra – Amparo
(19) 3808-8720
- Hospital das Clínicas da Unicamp
(19) 3521-2121
- SAMU – 192
- CORPO DE BOMBEIROS – 193



| | | | |
|---------------------------|---|--|--------------------------|
| RAD03_ABR2023_PCSP | | (X) Barragem Pedreira | () Barragem Duas Pontes |
| Programa: | PCSP – Programa de Controle de Saúde Pública | | Data: 28/04/2023 |
| Atividade: | <input type="checkbox"/> Articulação Institucional <input type="checkbox"/> Reunião Pontual <input type="checkbox"/> Reunião Trimestral <input type="checkbox"/> Difusão de Informação | <input type="checkbox"/> DDS <input type="checkbox"/> Palestras / Treinamentos / Oficinas <input type="checkbox"/> Formação de Multiplicadores <input checked="" type="checkbox"/> Outros | |
| Local: | Canteiro de Obras | | |
| Endereço: | Fazenda Ingatuba, Pedreira, SP. | | |
| Pessoa de contato: | Não se aplica | Contato: | Não se aplica |
| Público-alvo: | Trabalhadores do Consórcio BP | Nº pessoas: | 220 |

ATIVIDADE

Título: Campanha sobre “Ética no Trabalho”

Objetivo: “Realizar campanhas de sensibilização, conscientização e prevenção.” (Item 4.3.2 do PCSP).

Descrição: A equipe de Comunicação e Interação Social realizou campanha sobre o tema: “Ética no Trabalho”, no dia 28 de abril de 2023. O material educacional foi afixado nos murais do Canteiro de Obra.

O objetivo da campanha foi conscientizar os trabalhadores a praticarem boas condutas, para o desenvolvimento de um ambiente de trabalho saudável, assim estimulando a honestidade, respeito e integridade.

Próximos passos: Realização de campanhas de conscientização.

REGISTRO FOTOGRÁFICO



Foto 1 – Material educacional afixado no mural do Canteiro Industrial. Data: (28/04/2023)



Foto 2 – Material educacional afixado no mural do Canteiro Administrativo - RH. Data: (28/04/2023)



Foto 3 – Material educacional afixado no mural do Canteiro Administrativo - Recepção. Data: (28/04/2023)



Foto 4 – Material educacional afixado no mural do Canteiro Administrativo – Ambulatório. Data: (28/04/2023)


MATERIAL EDUCOMUNICATIVO



Olá! Vamos falar sobre Ética no trabalho!

A base para um **ambiente saudável no trabalho**, o essencial é sempre agir com honestidade, respeito e integridade.

Abaixo, algumas dicas para serem praticadas!

-  Não participe de fofocas, pois pode ocasionar sérios problemas na vida profissional e pessoal;
-  Evite contatos, gestos, e palavras íntimas e intimidadoras; dê uma basta no assédio sexual e moral;
-  Fale sempre a verdade e assuma a responsabilidade sobre seus erros.

Todos os colaboradores têm o **dever de garantir a boa conduta no trabalho, sem exceção!**



Comunicação e Interação Social



Figura 1 – Campanha - “Ética no Trabalho”.

| | | | |
|---------------------------|---|--|--------------------------|
| RAD04_ABR2023_PCSP | | (X) Barragem Pedreira | () Barragem Duas Pontes |
| Programa: | PCSP – Programa de Controle de Saúde Pública | | Data: 28/04/2023 |
| Atividade: | <input type="checkbox"/> Articulação Institucional <input type="checkbox"/> Reunião Pontual <input type="checkbox"/> Reunião Trimestral <input type="checkbox"/> Difusão de Informação | <input type="checkbox"/> DDS <input type="checkbox"/> Palestras / Treinamentos / Oficinas <input type="checkbox"/> Formação de Multiplicadores <input checked="" type="checkbox"/> Outros | |
| Local: | Canteiro de Obras | | |
| Endereço: | Fazenda Ingatuba, Pedreira, SP. | | |
| Pessoa de contato: | Não se aplica | Contato: | Não se aplica |
| Público-alvo: | Trabalhadores do Consórcio BP | Nº pessoas: | 220 |

ATIVIDADE

Título: Campanha sobre “Dia do Trabalhador”

Objetivo: “Realizar campanhas de sensibilização, conscientização e prevenção.” (Item 4.3.2 do PCSP).

Descrição: A equipe de Comunicação e Interação Social realizou a campanha sobre o tema: “Dia do Trabalhador”, no dia 28 de abril de 2023. O material educacional foi afixado nos murais do Canteiro de Obra.

O objetivo da campanha foi conscientizar sobre a importância do 1º de maio, data comemorativa para reflexão sobre as conquistas dos trabalhadores ao longo da história.

Próximos passos: Realização de campanhas de conscientização.

REGISTRO FOTOGRÁFICO



Foto 1 – Material educacional afixado no mural do Canteiro Industrial. Data: (28/04/2023)



Foto 2 – Material educacional afixado no mural do Canteiro Administrativo - RH. Data: (28/04/2023)




Foto 3 – Material educacional afixado no mural do Canteiro Administrativo - Recepção. Data: (28/04/2023)



Foto 4 – Material educacional afixado no mural do Canteiro Administrativo – Ambulatório. Data: (28/04/2023)

MATERIAL EDUCOMUNICATIVO



**1º DE MAIO
DIA DO TRABALHADOR**

**Parabéns,
trabalhadores,**
por se dedicarem às
suas profissões.

O **seu trabalho inspira** o
nosso crescimento e
desenvolvimento!

Comunicação e Interação Social



Figura 1 – Campanha - “Dia do Trabalhador”.

| | | | |
|---------------------------|---|--|--------------------------|
| RAD05_ABR2023_PCSP | | (X) Barragem Pedreira | () Barragem Duas Pontes |
| Programa: | PCSP – Programa de Controle de Saúde Pública | | Data: 28/04/2023 |
| Atividade: | <input type="checkbox"/> Articulação Institucional <input type="checkbox"/> Reunião Pontual <input type="checkbox"/> Reunião Trimestral <input type="checkbox"/> Difusão de Informação | <input type="checkbox"/> DDS <input type="checkbox"/> Palestras / Treinamentos / Oficinas <input type="checkbox"/> Formação de Multiplicadores <input checked="" type="checkbox"/> Outros | |
| Local: | Canteiro de Obras | | |
| Endereço: | Fazenda Ingatuba, Pedreira, SP. | | |
| Pessoa de contato: | Não se aplica | Contato: | Não se aplica |
| Público-alvo: | Trabalhadores do Consórcio BP | Nº pessoas: | 220 |

ATIVIDADE

Título: Campanha sobre “Arrecadação de Agasalho”

Objetivo: “Realizar campanhas de sensibilização, conscientização e prevenção.” (Item 4.3.2 do PCSP).

Descrição: A equipe de Comunicação e Interação Social realizou a campanha sobre o tema: “Arrecadação de Agasalho”, no dia 28 de abril de 2023. O material educucomunicativo foi afixado nos murais do Canteiro de Obra.

O objetivo da campanha foi conscientizar sobre a importância de realizar doação de agasalhos, principalmente com a chegada de inverno.

Próximos passos: Realização de campanhas de conscientização.

REGISTRO FOTOGRÁFICO



Foto 1 – Material educucomunicativo afixado no mural do Canteiro Industrial. Data: (28/04/2023)



Foto 2 – Material educucomunicativo afixado no mural do Canteiro Administrativo - RH. Data: (28/04/2023)



Foto 3 – Material educucomunicativo afixado no mural do Canteiro Administrativo - Recepção. Data: (28/04/2023)



Foto 4 – Material educucomunicativo afixado no mural do Canteiro Administrativo – Ambulatório. Data: (28/04/2023)

MATERIAL EDUCOMUNICATIVO

CAMPANHA DO AGASALHO 2023

JUNTOS FAZEMOS A DIFERENÇA. DOE!

Sabe aquele **casaco, cobertor, touca, luva** em bom estado, que **você não usa mais?**

Ele pode ter um destino mais feliz e aquecer o próximo que precisa.

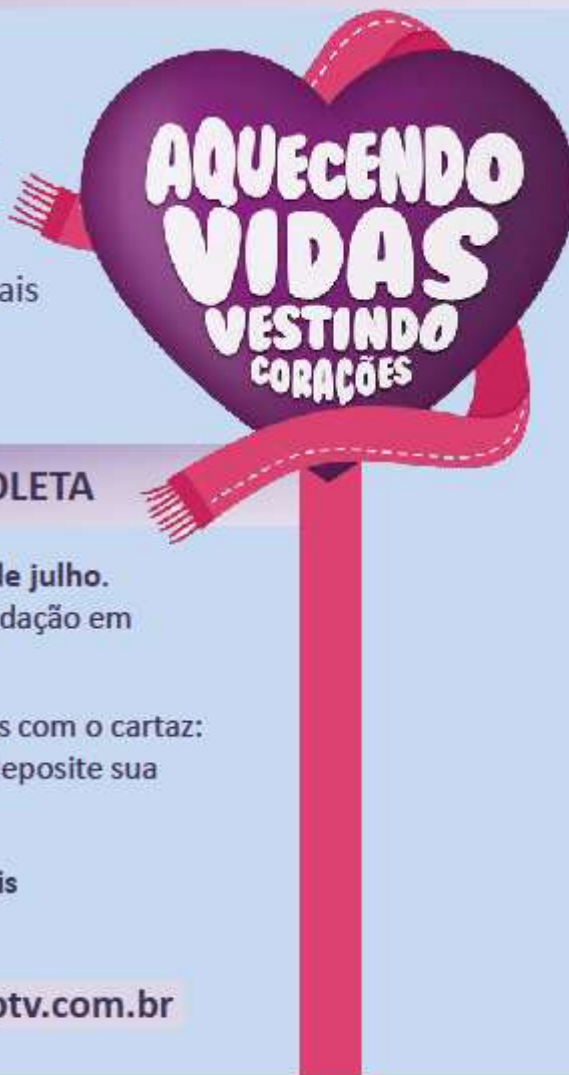
SAIBA OS PONTOS DE COLETA

Você pode **doar até o dia 30 de julho**. São **20 pontos** fixos de arrecadação em Pedreira.

Procure as **caixas** identificadas com o cartaz: **“Campanha do Agasalho”** e deposite sua doação.

Acesse o site para saber quais são todos os pontos:

campanhadoagasalho.eptv.com.br




Comunicação e Interação Social



Figura 1 – Campanha - “Arrecadação de Agasalho”.

BARRAGEM PEDREIRA



ANEXO XX - Programa de Limpeza e Desinfecção da Área de Inundação

Junho/2023

Período: Janeiro a Abril 2023



www.daepedreiraeduaspontes.com.br



PEDREIRA E CAMPINAS – SÃO PAULO

RELATÓRIO DE ANDAMENTO DOS
PROGRAMAS AMBIENTAIS
BARRAGEM PEDREIRA

***13º Relatório Quadrimestral do Programa de
Limpeza e Desinfecção da Área de Inundação***

0322-01-AS-RQS-0013-R01-PLAI

Contrato: N° 2018/11/00032.2

**Janeiro a abril
2023**

SUMÁRIO

| | | |
|-----------|---|-----------|
| 1. | INTRODUÇÃO | 9 |
| 2. | CONDICIONANTES DA LICENÇA DE INSTALAÇÃO | 10 |
| 3. | ESTRUTURA ORGANIZACIONAL | 11 |
| 3.1 | EQUIPE TÉCNICA | 11 |
| 4. | PROGRAMA DE LIMPEZA E DESINFECÇÃO DA ÁREA DE INUNDAÇÃO | 12 |
| 4.1 | ATENDIMENTO AOS OBJETIVOS, METAS E INDICADORES DO PROGRAMA..... | 12 |
| 4.1.1 | Atendimento aos Objetivos | 12 |
| 4.1.2 | Atendimento às Metas | 13 |
| 4.1.3 | Indicadores..... | 13 |
| 4.2 | RESUMO DAS ATIVIDADES ANTERIORES – HISTÓRICO | 13 |
| 4.3 | ATIVIDADES DESENVOLVIDAS NO PERÍODO | 16 |
| 4.3.1 | Identificação de Estruturas | 16 |
| 4.3.2 | Demolição das Estruturas..... | 18 |
| 4.4 | PLANEJAMENTO DAS PRÓXIMAS ATIVIDADES..... | 24 |
| 5. | CRONOGRAMA - PROGRAMA DE LIMPEZA E DESINFECÇÃO DA ÁREA DE INUNDAÇÃO .. | 25 |
| 6. | ANEXOS | 31 |

ÍNDICE DE QUADROS

| | |
|--|----|
| Quadro 1 – Equipe técnica..... | 11 |
| Quadro 2 – Atendimento aos Objetivos..... | 12 |
| Quadro 3 – Atendimento às Metas..... | 13 |
| Quadro 4 – Indicadores..... | 13 |
| Quadro 5 – Relação de Infraestruturas Demolidas - Barragem Pedreira..... | 14 |
| Quadro 6 – Resumo dos relatórios quadrimestrais emitidos..... | 16 |
| Quadro 7 – Informações sobre as estruturas do cheque-list do 13º quadrimestre..... | 16 |
| Quadro 8 – Resumo das estruturas demolidas no 13º quadrimestre..... | 18 |
| Quadro 9 – Resumo das demolições de todos os quadrimestres..... | 23 |
| Quadro 10 – Cronograma – Ano 1..... | 26 |
| Quadro 11 – Cronograma – Ano 2..... | 27 |
| Quadro 12 – Cronograma – Ano 3..... | 28 |
| Quadro 13 – Cronograma – Ano 4..... | 29 |
| Quadro 14 – Cronograma – Ano 5..... | 30 |



ÍNDICE DE GRÁFICOS

| | |
|--|----|
| Gráfico 1 – Histórico e quantidade de casas demolidas até o presente período. | 19 |
| Gráfico 2 – Percentual demolido até o presente período. | 19 |



ÍNDICE DE FIGURAS

Figura 1 – Situação das edificações na área da Barragem Pedreira.21



ÍNDICE DE FOTOS

| | |
|--|----|
| Foto 1 – Segregação de resíduos na casa vermelha. (Data: 01/01/2023) | 17 |
| Foto 2 – Atividade de segregação de resíduos. (Data: 01/03/2023) | 17 |
| Foto 3 – Desmontagem dos pisos de madeira. (Data: 25/04/2023) | 17 |
| Foto 4 – Atividade de segregação de resíduos. (Data: 25/04/2023) | 17 |
| Foto 5 – Remoção de janelas e portas. (Data: 25/04/2023) | 17 |
| Foto 6 – Desmonte e retirada de móveis dos cômodos. (Data: 25/04/2023) | 17 |
| Foto 7 – Início da demolição. (Data: 10/03/2023) | 18 |
| Foto 8 – Atividade de demolição na casa nº 5. (Data: 10/03/2023)..... | 18 |

LISTA DE SIGLAS

- ABNT – Associação Brasileira de Normas Técnicas
- ADA – Área Diretamente Afetada
- AID – Área de Influência Direta
- ANA – Agencia Nacional de Águas
- ANEEL – Agencia Nacional de Energia Elétrica
- CA – Certificado de Aprovação
- CECA – Comissão Estadual de Controle Ambiental
- CETESB – Companhia Ambiental do Estado de São Paulo
- CONAMA – Conselho Nacional do Meio Ambiente
- CONSORCIO BP – Consórcio BP OAS-CETENCO
- CTF/APP – Cadastro Técnico Federal de Atividades Potencialmente Poluidoras e Utilizadoras de Recursos Ambientais
- CR – Certificado de Regularidade
- EIA – Estudo de Impacto Ambiental
- EPI – Equipamento de Proteção Individual
- IBAMA – Instituto Brasileiro do Meio Ambiente e dos Recursos Naturais Renováveis
- INMET – Instituto Nacional de Meteorologia
- NR – Norma Regulamentadora
- PBA – Plano Básico Ambiental
- PGA – Programa de Gestão Ambiental
- PRAD – Programa de Recuperação de Áreas Degradadas
- PSV – Programa de Supressão de Vegetação
- RIMA – Relatório de Impacto Ambiental
- SMA – Secretária de Meio Ambiente do Estado de São Paulo

APRESENTAÇÃO

O Consórcio BP KPE-CETENCO apresenta o produto correspondente ao **13º RELATÓRIO QUADRIMESTRAL DE ANDAMENTO AMBIENTAL** do Programa de Limpeza e Desinfecção da Área de Inundação referente ao contrato de implantação da Barragem Pedreira nas bacias hidrográficas dos rios Piracicaba, Capivari, Jundiá – PCJ, nos municípios de Pedreira e Campinas conforme elementos técnicos do Edital de Concorrência Internacional 005/DAEE/2017/DLC.

São Paulo, 22 de maio de 2023.

1. INTRODUÇÃO

O presente relatório visa atender à exigência ambiental do Edital de Concorrência **005/DAEE/2017/DLC**, cujo objetivo é a implantação da Barragem Pedreira nas bacias hidrográficas dos rios Piracicaba, Capivari, Jundiá – PCJ, nos municípios de Pedreira e Campinas com eficácia e qualidade requeridas.

O escopo deste ***Relatório de Andamento Ambiental do Programa de Limpeza e Desinfecção da Área de Inundação*** que está baseado nas atividades realizadas no **período de 01 de janeiro a 30 de abril de 2023**.

Esse programa tem como objetivo avaliar as possíveis fontes de contaminação e retirar da área de influência direta do empreendimento os restos de demolições, resíduos agropecuários e/ou industriais. Estas ações visam manter os aspectos estéticos e sanitários na região do reservatório, pois impedem o aparecimento, especialmente durante a fase de enchimento, de material flutuante originário de restos de edificações, de depósitos de lixo, de fossas, etc., que possam comprometer a qualidade da água e os usos do corpo hídrico.

2. CONDICIONANTES DA LICENÇA DE INSTALAÇÃO

A seguir é apresentado o detalhamento das condicionantes preconizadas na LI nº 2557, referente ao programa e acompanhamento ambiental da Barragem Pedreira.

Item 2.41 - *Incluir, no 1º relatório quadrimestral de acompanhamento do Programa de Limpeza e Desinfecção da Área de Inundação, os resultados da Avaliação Preliminar e da Avaliação Confirmatória das áreas a serem afetadas pelas obras, pelo futuro reservatório e sua APP; cadastro e localização georreferenciada dos focos de contaminação objeto de limpeza e desinfecção (currais, fossas, depósitos etc.); detalhamento das atividades de limpeza e inspeção; áreas para disposição do material recolhido.*

- Foi contratada empresa para elaboração dos estudos e investigações para a Investigação Confirmatória da Área da PCH Macaco Branco e o resultado apresentado desta investigação classificou a área como não contaminada.

Item 2.42 - *Informar, nos relatórios quadrimestrais de acompanhamento do Programa de Limpeza e Desinfecção da Área de Inundação, eventuais alterações no cadastro de poços, fossas, pocilgas, currais etc.*

- Até o momento não foram observadas alterações nos cadastros dos itens descritos no item 2.42 das condicionantes da Licença de Instalação.

3. ESTRUTURA ORGANIZACIONAL

3.1 Equipe Técnica

| Nome | Função Exercida | Formação | Registro |
|--------------------------------|---|---------------------|-----------------|
| Denis Dorighello Tomás | Responsável de Segurança, Meio Ambiente e Saúde | Geógrafo | CREA 0601944001 |
| Maria Elena Basilio | Coordenadora dos Programas Ambientais | Engenheira Agrônoma | CREA 5061242441 |
| Lucas Quaiatti Vieira | Coordenador dos Programas Ambientais de Meio Físico | Geólogo | CREA 5069785327 |
| Diego Hernane de Freitas Sousa | Analista Ambiental | Geólogo | - |

Quadro 1 – Equipe técnica.

4. PROGRAMA DE LIMPEZA E DESINFECÇÃO DA ÁREA DE INUNDAÇÃO

4.1 Atendimento aos Objetivos, Metas e Indicadores do Programa

O atendimento aos objetivos, metas e indicadores está sintetizado nos **Quadros 2, 3 e 4**, a seguir.

4.1.1 Atendimento aos Objetivos

| PROGRAMA DE LIMPEZA E DESINFECÇÃO DA ÁREA DE INUNDAÇÃO | | |
|---|----------------|---|
| Objetivos | Status | Justificativa |
| Realizar avaliação preliminar de áreas potencialmente contaminadas (por compostos químicos e/ou patogênicos) por meio de um diagnóstico inicial através da coleta de dados existentes e realização de inspeção de reconhecimento da área | Atendido | Foi realizada a Avaliação Preliminar de áreas contaminadas |
| Redução da possibilidade de contaminação da água do futuro reservatório, eliminando as fontes pontuais de poluição da água, decorrentes da ocupação humana e das atividades econômicas desenvolvidas na área | Em Atendimento | Estão sendo realizadas vistorias prévias à demolição, nas edificações identificando potenciais pontos de contaminação |
| Retirada de instalações existentes nas áreas a serem ocupadas pelo reservatório e que ficarão total ou parcialmente submersas podendo, mais tarde, interferir na paisagem e na segurança | Em Atendimento | As edificações estão sendo demolidas |
| Realizar avaliação preliminar e confirmatória da área do gerador a óleo diesel e seu respectivo tanque de abastecimento, da PCH Macaco Branco, de acordo com o "Manual de Gerenciamento de áreas Contaminadas", em conformidade com a Decisão de Diretoria nº.038/2017/C, da CETESB | Atendido | Foram realizadas a Avaliação Preliminar e a Investigação Confirmatória da área e o resultado classificou a área como não contaminada. |
| Desativação, desmontagem e retirada da área das máquinas, instalações elétricas e demais equipamentos das PCHs Macaco Branco (2,36 MW) | * | Atividades a serem realizadas após liberação com base nas investigações de áreas contaminadas |
| Adequar a área para futura utilização dos reservatórios em atividades de recreação e lazer | * | Foi elaborado o PACUERA - Programa de Conservação e Uso do Entorno Reservatório Artificial que contempla usos do futuro reservatório |

* Não previsto para o período

Quadro 2 – Atendimento aos Objetivos.

4.1.2 Atendimento às Metas

| PROGRAMA DE LIMPEZA E DESINFECÇÃO DA ÁREA DE INUNDAÇÃO | | |
|---|----------------|--|
| Metas | Status | Justificativa |
| Verificar a existência de áreas contaminadas e eliminar, antes da fase de enchimento do reservatório | Atendido | Foi identificada área suspeita de contaminação e realizada a investigação confirmatória, concluindo que não há contaminantes na área. |
| Retirar edificações, resíduos e fossas tratadas até um mês antes do enchimento do reservatório | Em Atendimento | As fossas identificadas foram neutralizadas. Os demais resíduos considerados contaminados estão sendo segregados para posterior destinação |
| Assegurar a limpeza e desinfecção da área de inundação, visando a qualidade da água para os usuários do futuro reservatório | Em Atendimento | Será realizada a investigação confirmatória de área suspeita de contaminação. Quanto às edificações, os resíduos estão sendo segregados para posterior destinação adequada |

Quadro 3 – Atendimento às Metas.

4.1.3 Indicadores

| PROGRAMA DE LIMPEZA E DESINFECÇÃO DA ÁREA DE INUNDAÇÃO | |
|---|----------------|
| Indicador | Status |
| Será utilizada a eficiência na aplicação das diretrizes, procedimentos e critérios recomendados para execução das ações do programa, do uso das normas técnicas pelas equipes executoras. | Em Atendimento |

Quadro 4 – Indicadores.

4.2 Resumo das Atividades Anteriores – Histórico

- No **Quadro 5** abaixo é apresentada a relação de infraestruturas demolidas até final do 11º quadrimestre.

| Relação de Infraestruturas Demolidas - Barragem Pedreira | | | | |
|--|-------|-----------------|-----------|------------|
| Casas | Laudo | Coordenadas UTM | | Demolido |
| | | Norte | Leste | |
| Casa 01 | 1 | 7481029.34 | 304360.97 | 12/01/2019 |
| Casa 02 | 1 | 7480682.62 | 304550.25 | 29/01/2019 |
| Casa 03 | 1 | 7480607.51 | 304558.57 | 29/01/2019 |
| Casa 04 | 9 | 7480275.82 | 304205.12 | 13/09/2019 |
| Casa 07 | 3 | 7480161.90 | 304929.86 | 30/01/2019 |
| Casa 08 | 3 | 7480118.56 | 304888.37 | 31/01/2019 |
| Casa 10 | 3 | 7479872.52 | 305170.23 | 28/01/2019 |
| Casa 11 | 3 | 7479881.30 | 305195.66 | 28/01/2019 |
| Casa 12 | 3 | 7479899.15 | 305215.09 | 28/01/2019 |



| Relação de Infraestruturas Demolidas - Barragem Pedreira | | | | |
|--|-------|-----------------|-----------|------------|
| Casas | Laudo | Coordenadas UTM | | Demolido |
| | | Norte | Leste | |
| Casa 13 | 4 | 7479867.89 | 305258.39 | 24/01/2019 |
| Casa 13.1 | 4 | 7479871.84 | 305247.76 | 28/01/2019 |
| Casa 13.2 | 4 | 7479851.53 | 305257.46 | 28/01/2019 |
| Casa 13.3 | 4 | 7479843.29 | 305256.33 | 04/02/2019 |
| Casa 17 | 8 | 7479563.50 | 304451.74 | 20/10/2020 |
| Casa 18 | 8 | 7479542.17 | 304510.26 | 20/10/2020 |
| Casa 19 | 8 | 7479522.27 | 304434.61 | 20/10/2020 |
| Casa 21 | 4 | 7479466,67 | 304804,93 | 06/08/2019 |
| Casa 25 | 31 | 7479108.14 | 304522.53 | 24/10/2020 |
| Casa 26 | 31 | 7479080.52 | 304526.59 | 24/10/2020 |
| Casa 29 | 31 | 7479018.41 | 304614.54 | 24/10/2020 |
| Casa 31 | 5 | 7479094.14 | 304749.81 | 03/05/2022 |
| Casa 32 | 5 | 7479076.36 | 304771.03 | 03/05/2022 |
| Casa 33 | 5 | 7478996,00 | 304728,00 | 03/09/2019 |
| Casa 34 | 5 | 7479024,26 | 304685,09 | 03/09/2019 |
| Casa 34.1 | 5 | 7479004,14 | 304776,34 | 03/09/2019 |
| Casa 35 | 18 | 7478972.12 | 304704.70 | 31/01/2019 |
| Casa 36 | 18 | 7478951.89 | 304695.82 | 31/01/2019 |
| Casa 37 | 18 | 7478938.03 | 304720.76 | 31/01/2019 |
| Casa 38 | 18 | 7478935.45 | 304781.21 | 19/11/2018 |
| Casa 46 | 35 | 7478349.15 | 303772.76 | 04/06/2019 |
| Casa 47 | 35 | 7478356.84 | 303828.03 | 04/06/2019 |
| Casa 50 | 22 | 7478002.79 | 305249.85 | 19/11/2018 |
| Casa 55 | 24 | 7477692.39 | 305794.10 | 04/06/2019 |
| Casa 60 | 1 | 7480523.31 | 304574.72 | 04/02/2019 |
| Casa 61 | 1 | 7480562.83 | 304535.45 | 04/02/2019 |
| Casa 62 | 18 | 7478929.18 | 304745.41 | 01/02/2019 |
| Casa 63 | 3 | 7480258.65 | 305055.45 | 15/01/2019 |
| Casa 64 | 2 | 7481073,25 | 304401,29 | 30/05/2019 |
| Casa 65 | 2 | 7481131,31 | 304368,92 | 30/05/2019 |

Quadro 5 – Relação de Infraestruturas Demolidas - Barragem Pedreira.

- O **Quadro 6**, apresenta os relatórios quadrimestrais emitidos até o momento.

| DATA | RELATÓRIOS QUADRIMESTRAIS |
|-----------------|---|
| Julho - 2019 | Emissão do 1º Relatório Quadrimestral de Acompanhamento dos Condicionantes da Licença de Instalação nº2557 e implantação dos programas previstos no Plano Básico Ambiental do empreendimento |
| Setembro - 2019 | Emissão do 2º Relatório Quadrimestral de Acompanhamento dos Condicionantes da Licença de Instalação nº2557 e implantação dos programas previstos no Plano Básico Ambiental do empreendimento |
| Janeiro - 2020 | Emissão do 3º Relatório Quadrimestral de Acompanhamento dos Condicionantes da Licença de Instalação nº2557 e implantação dos programas previstos no Plano Básico Ambiental do empreendimento |
| Maio - 2020 | Emissão do 4º Relatório Quadrimestral de Acompanhamento dos Condicionantes da Licença de Instalação nº2557 e implantação dos programas previstos no Plano Básico Ambiental do empreendimento |
| Setembro - 2020 | Emissão do 5º Relatório Quadrimestral de Acompanhamento dos Condicionantes da Licença de Instalação nº2557 e implantação dos programas previstos no Plano Básico Ambiental do empreendimento |
| Janeiro - 2021 | Emissão do 6º Relatório Quadrimestral de Acompanhamento dos Condicionantes da Licença de Instalação nº2557 e implantação dos programas previstos no Plano Básico Ambiental do empreendimento |
| Maio - 2021 | Emissão do 7º Relatório Quadrimestral de Acompanhamento dos Condicionantes da Licença de Instalação nº2557 e implantação dos programas previstos no Plano Básico Ambiental do empreendimento |
| Setembro - 2021 | Emissão do 8º Relatório Quadrimestral de Acompanhamento dos Condicionantes da Licença de Instalação nº2557 e implantação dos programas previstos no Plano Básico Ambiental do empreendimento |
| Janeiro - 2022 | Emissão do 9º Relatório Quadrimestral de Acompanhamento dos Condicionantes da Licença de Instalação nº2557 e implantação dos programas previstos no Plano Básico Ambiental do empreendimento |
| Maio - 2022 | Emissão do 10º Relatório Quadrimestral de Acompanhamento dos Condicionantes da Licença de Instalação nº2557 e implantação dos programas previstos no Plano Básico Ambiental do empreendimento |
| Setembro - 2022 | Emissão do 11º Relatório Quadrimestral de Acompanhamento dos Condicionantes da Licença de Instalação nº2557 e implantação dos programas previstos no Plano Básico Ambiental do empreendimento |

| | |
|----------------|---|
| Janeiro - 2023 | Emissão do 12º Relatório Quadrimestral de Acompanhamento dos Condicionantes da Licença de Instalação nº2557 e implantação dos programas previstos no Plano Básico Ambiental do empreendimento |
|----------------|---|

Quadro 6 – Resumo dos relatórios quadrimestrais emitidos.

4.3 Atividades Desenvolvidas no Período

4.3.1 Identificação de Estruturas

Durante o período de janeiro a abril de 2023, foi realizada a segregação do material da casa número 5 no laudo 9 e casa 40 no laudo 12.1. Os materiais encontrados nas casas foram segregados de acordo com a sua composição e classificação, para a correta destinação de cada um. Os materiais classificados como perigosos (classe I) foram armazenados nas baias de resíduo perigoso, para posteriormente serem destinados junto com os outros materiais, desta mesma classe, das outras frentes de serviço da obra.

Foi realizado também o check-list pré demolição para a casa número 40, conforme o **Quadro 7** abaixo. O documento do check-list é apresentado no **ANEXO 0322-01-AS-RQS-0013.01-PLAI**.

| Casa | Laudo | Coordenadas UTM | | Vistoria de pré-demolição | Anexo |
|------|-------|-----------------|-----------|---------------------------|-----------------------------|
| | | Norte | Leste | | |
| 40 | 12.1 | 7478541.33 | 304904.53 | 25/04/2023 | 0322-01-AS-RQS-0013.01-PLAI |

Quadro 7 – Informações sobre as estruturas do cheque-list do 13º quadrimestre.

Após as vistorias, foram realizadas as segregações dos materiais para a limpeza pré-demolição. As atividades estão registradas nas **Fotos 1 a 6** abaixo.



Foto 1 – Segregação de resíduos na casa vermelha. (Data: 01/01/2023).



Foto 2 – Atividade de segregação de resíduos. (Data: 01/03/2023).



Foto 3 – Desmontagem dos pisos de madeira. (Data: 25/04/2023).



Foto 4 – Atividade de segregação de resíduos. (Data: 25/04/2023).



Foto 5 – Remoção de janelas e portas. (Data: 25/04/2023).



Foto 6 – Desmonte e retirada de móveis dos cômodos. (Data: 25/04/2023).

4.3.2 Demolição das Estruturas

Após a segregação, neste quadrimestre uma casa foi demolida. Conforme o **Quadro 8** e o registro fotográfico abaixo (**Fotos 7 e 8**).

| Casa | Laudo | Coordenadas UTM | | Data da Demolição |
|------|-------|-----------------|-----------|-------------------|
| | | Norte | Leste | |
| 05 | 09 | 7479459.45 | 304634.56 | 10/03/2023 |

Quadro 8 – Resumo das estruturas demolidas no 13º quadrimestre.



Foto 7 – Início da demolição. (Data: 10/03/2023).



Foto 8 – Atividade de demolição na casa nº 5. (Data: 10/03/2023).

Após a demolição desta casa, foram atualizados os quantitativos e percentagem de casas demolidas dentro da área diretamente afetada da Barragem Pedreira. Abaixo seguem o **Gráfico 1**, com o histórico de demolições até o período deste relatório e **Gráfico 2** com a percentagem de edificações demolidas em relação ao total.

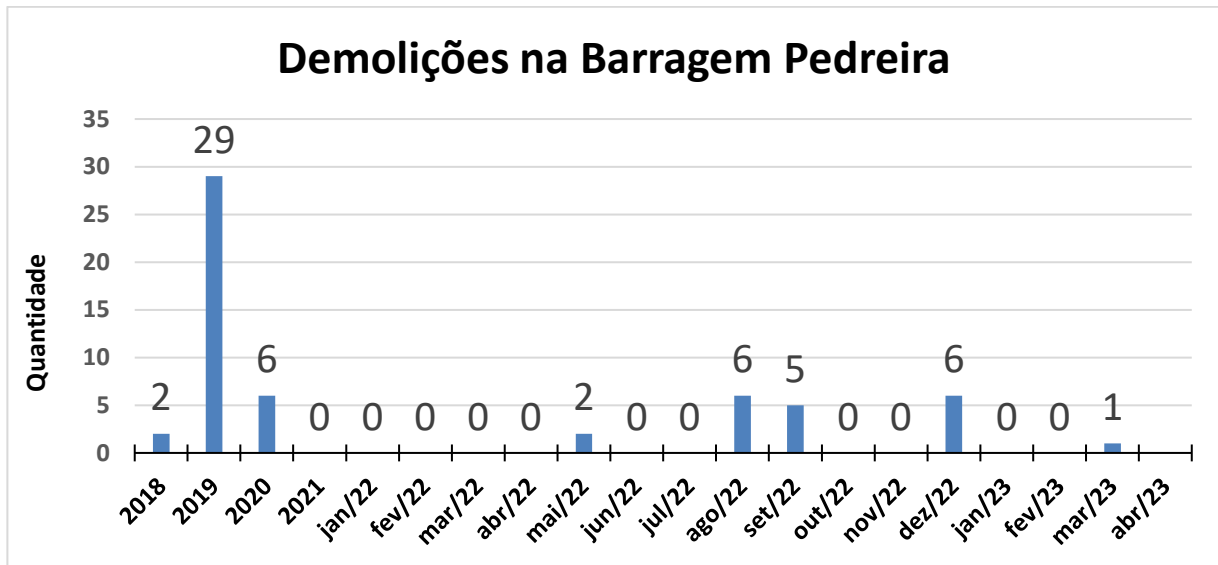


Gráfico 1 – Histórico e quantidade de casas demolidas até o presente período.

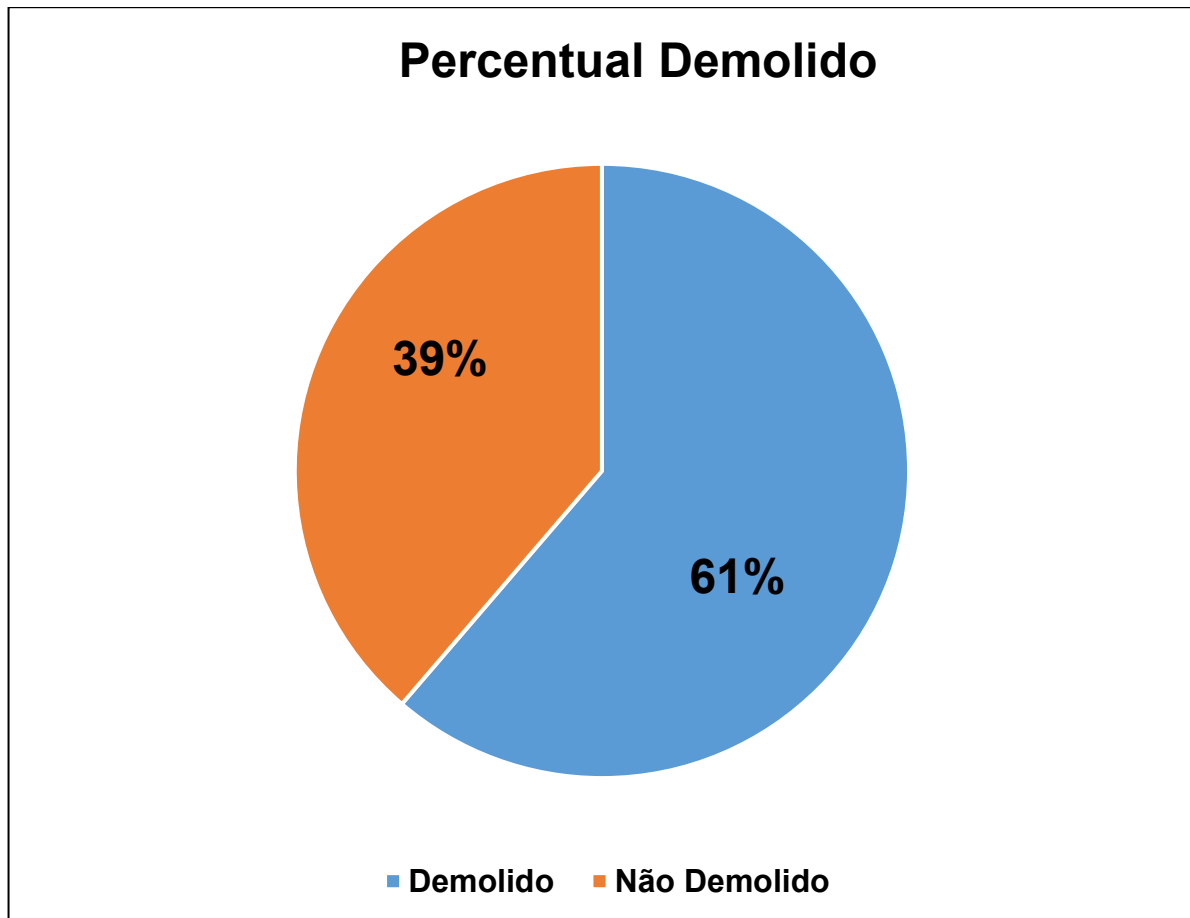


Gráfico 2 – Percentual demolido até o presente período.

A **Figura 1** abaixo mostra a localização das estruturas identificadas e as demolidas dentro da área da Barragem Pedreira.

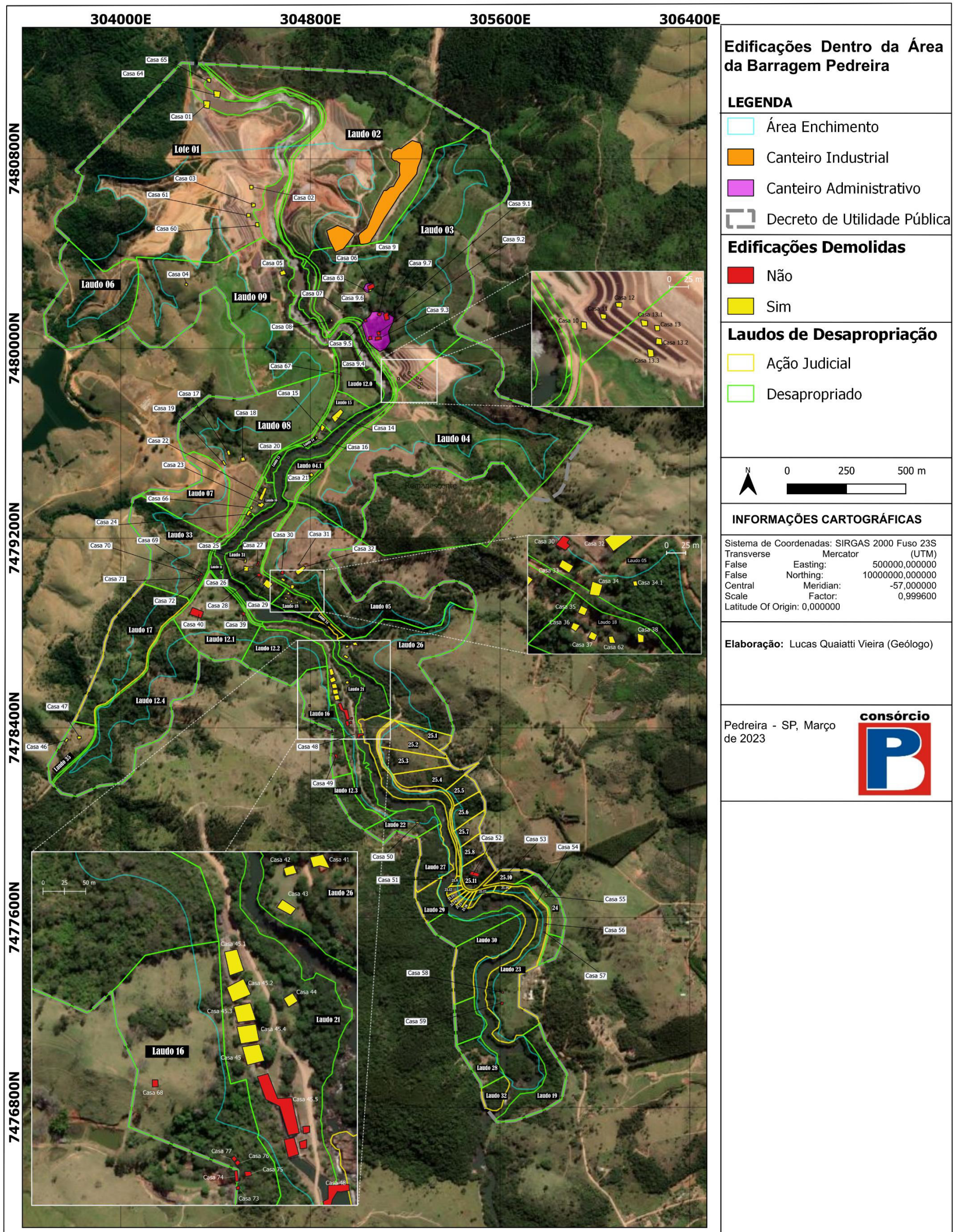


Figura 1 – Situação das edificações na área da Barragem Pedreira.

No **Quadro 8** abaixo é apresentado o resumo das demolições de todos os quadrimestres da Barragem Pedreira.

| Ano | Mês | Evento | | | | | |
|------|-----|--------------|---------------------|-----------|-----------|-------|------------------|
| | | Quadrimestre | Quantidade demolida | Executado | A demolir | Total | Avanço Acumulado |
| 2018 | Nov | | 2 | | | | |
| 2019 | Jan | 1º | 14 | 57 | 36 | 93 | 61% |
| | Fev | | 3 | | | | |
| | Mar | | 0 | | | | |
| | Abr | | 0 | | | | |
| | Mai | 2º | 2 | | | | |
| | Jun | | 3 | | | | |
| | Jul | | 0 | | | | |
| | Ago | | 1 | | | | |
| | Set | 3º | 3 | | | | |
| | Out | | 2 | | | | |
| | Nov | | 0 | | | | |
| | Dez | | 0 | | | | |
| 2020 | Jan | 4º | 0 | | | | |
| | Fev | | 0 | | | | |
| | Mar | | 0 | | | | |
| | Abr | | 0 | | | | |
| | Mai | 5º | 0 | | | | |
| | Jun | | 0 | | | | |
| | Jul | | 0 | | | | |
| | Ago | | 0 | | | | |
| | Set | 6º | 0 | | | | |
| | Out | | 6 | | | | |
| | Nov | | 0 | | | | |
| | Dez | | 0 | | | | |
| 2021 | Jan | 7º | 0 | | | | |
| | Fev | | 0 | | | | |
| | Mar | | 0 | | | | |
| | Abr | | 0 | | | | |
| | Mai | 8º | 0 | | | | |
| | Jun | | 0 | | | | |
| | Jul | | 0 | | | | |
| | Ago | | 0 | | | | |
| | Set | | 0 | | | | |
| | 9º | 0 | | | | | |

| Ano | Mês | Evento | | | | | |
|------|-----|--------------|---------------------|-----------|-----------|-------|------------------|
| | | Quadrimestre | Quantidade demolida | Executado | A demolir | Total | Avanço Acumulado |
| | Out | | 0 | | | | |
| | Nov | | 0 | | | | |
| | Dez | | 0 | | | | |
| 2022 | Jan | 10º | 0 | 57 | 36 | 93 | 61% |
| | Fev | | 0 | | | | |
| | Mar | | 0 | | | | |
| | Abr | | 0 | | | | |
| | Mai | 11º | 0 | | | | |
| | Jun | | 0 | | | | |
| | Jul | | 0 | | | | |
| | Ago | | 6 | | | | |
| | Set | 12º | 5 | | | | |
| | Out | | 0 | | | | |
| | Nov | | 0 | | | | |
| | Dez | | 6 | | | | |
| 2023 | Jan | 13º | 0 | | | | |
| | Fev | | 0 | | | | |
| | Mar | | 1 | | | | |
| | Abr | | 0 | | | | |

Quadro 9 – Resumo das demolições de todos os quadrimestres.

Na **Figura 2** é apresentado um mapa com a localização, numeração e situação das áreas de desapropriação e estruturas (casas) em toda a área diretamente afetada da Barragem Pedreira, área de enchimento do reservatório e áreas de preservação permanente.

4.4 Planejamento das Próximas Atividades

As atividades do presente programa acompanham o planejamento das obras, portanto, conforme exista a necessidade de demolição de edificações, será realizada a verificação da existência de focos de contaminação e os resíduos de interesse ambiental eventualmente presentes. Os resíduos serão segregados para posterior destinação final.

5. CRONOGRAMA - PROGRAMA DE LIMPEZA E DESINFECÇÃO DA ÁREA DE INUNDAÇÃO

Os quadros abaixo apresentam o cronograma para os períodos: Ano 1, Ano 2 e Ano 3.

Notas:

- (1) A Avaliação Preliminar feita na Usina Macaco Branco teve por finalidade constatar evidências, indícios ou fatos que permitiram suspeitar da existência de contaminação, orientando assim, a próxima etapa a ser implementada, Investigação Confirmatória, a qual estava prevista abril/2020. Contudo, a situação da pandemia tem dificultado a contratação de empresa especializada, visto as dificuldades de deslocamento e hospedagem na região, bem como a necessidade de isolamento social.
- (2) A atividade de Investigação Confirmatória foi executada no mês de janeiro/2021, em vista que a desapropriação da área só foi concluída em dezembro/2020, a desapropriação é responsabilidade do DAEE.

| Atividades | Implantação | | | | | | | | | | | |
|--|-------------|--------|--------|--------|--------|--------|--------|--------|--------|--------|--------|--------|
| | Ano 1 | | | | | | | | | | | |
| | jan/19 | fev/19 | mar/19 | abr/19 | mai/19 | jun/19 | jul/19 | ago/19 | set/19 | out/19 | nov/19 | dez/19 |
| Avaliação Ambiental Geral e Cadastramento de Áreas com Potencial de Contaminação | █ | █ | | | | | | | | | | |
| Avaliação Preliminar de Áreas Contaminadas | █ | █ | █ | | | | | | | | | |
| Investigação Confirmatória (1) | | | | | | | | | | | | |
| Limpeza e Desmonte da Área | █ | █ | | | █ | █ | | █ | █ | █ | | |
| Coleta de Materiais Flutuantes | | | | | | | | | | | | |
| Relatórios Mensais | █ | █ | █ | █ | █ | █ | █ | █ | █ | █ | █ | █ |
| Relatórios Quadrimestrais | | | | | █ | | | | █ | | | |

Quadro 10 – Cronograma – Ano 1.

↑
Início da Obra

↑
Início das atividades de desvio do rio

| Atividades | Implantação | | | | | | | | | | | |
|--|-------------|--------|--------|--------|--------|--------|--------|--------|--------|--------|--------|--------|
| | Ano 2 | | | | | | | | | | | |
| | jan/20 | fev/20 | mar/20 | abr/20 | mai/20 | jun/20 | jul/20 | ago/20 | set/20 | out/20 | nov/20 | dez/20 |
| Avaliação Preliminar de Áreas Contaminadas | | | | | | | | | | | | |
| Investigação Confirmatória ⁽¹⁾ | | | | | | | | | | | | |
| Limpeza e Desmonte da Área | | | | | | | | | | | | |
| Coleta de Materiais Flutuantes | | | | | | | | | | | | |
| Relatórios Mensais | | | | | | | | | | | | |
| Relatórios Quadrimestrais | | | | | | | | | | | | |

Quadro 11 – Cronograma – Ano 2.

| Atividades | Implantação | | | | | | | | | | | |
|---|-------------|--------|--------|--------|--------|--------|--------|--------|--------|--------|--------|--------|
| | Ano 3 | | | | | | | | | | | |
| | jan/21 | fev/21 | mar/21 | abr/21 | mai/21 | jun/21 | jul/21 | ago/21 | set/21 | out/21 | nov/21 | dez/21 |
| Avaliação Preliminar de Áreas Contaminadas | | | | | | | | | | | | |
| Investigação Confirmatória ⁽¹⁾ ₍₂₎ | ■ | | | | | | | | | | | |
| Limpeza e Desmonte da Área | | | | | | | | | ■ | ■ | ■ | ■ |
| Coleta de Materiais Flutuantes | | | | | | | | | | | | |
| Relatórios Mensais | ■ | ■ | ■ | ■ | ■ | ■ | ■ | ■ | ■ | ■ | ■ | ■ |
| Relatórios Quadrimestrais | ■ | | | | ■ | | | | ■ | | | |

Quadro 12 – Cronograma – Ano 3.


| Atividades | Implantação | | | | | | | | | | | |
|--------------------------------|-------------|--------|--------|--------|--------|--------|--------|--------|--------|--------|--------|--------|
| | Ano 4 | | | | | | | | | | | |
| | jan/22 | fev/22 | mar/22 | abr/22 | mai/22 | jun/22 | jul/22 | ago/22 | set/22 | out/22 | nov/22 | dez/22 |
| Limpeza e Desmonte da Área | | | | | | | | | | | | |
| | | | | | | | | | | | | |
| Coleta de Materiais Flutuantes | | | | | | | | | | | | |
| | | | | | | | | | | | | |
| Relatórios Mensais | | | | | | | | | | | | |
| | | | | | | | | | | | | |
| Relatórios Quadrimestrais | | | | | | | | | | | | |
| | | | | | | | | | | | | |

Quadro 13 – Cronograma – Ano 4.

| Atividades | Implantação | | | | | | | | | | | |
|--------------------------------|-------------|-----------|-----------|-----------|--------|--------|--------|--------------|--------------|--------------|--------|--------|
| | Ano 5 | | | | | | | | | | | |
| | jan/23 | fev/23 | mar/23 | abr/23 | mai/23 | jun/23 | jul/23 | ago/23 | set/23 | out/23 | nov/23 | dez/23 |
| Limpeza e Desmonte da Área | | | REALIZADO | REALIZADO | | | | | | | | |
| Coleta de Materiais Flutuantes | | | | | | | | REPROGRAMADO | REPROGRAMADO | | | |
| Relatórios Mensais | REALIZADO | REALIZADO | REALIZADO | REALIZADO | | | | REPROGRAMADO | REPROGRAMADO | | | |
| Relatórios Quadrimestrais | REALIZADO | | | | | | | | | REPROGRAMADO | | |

Quadro 14 – Cronograma – Ano 5.

| | |
|--|--------------|
| | PREVISTO |
| | REALIZADO |
| | REPROGRAMADO |
| | FINALIZADO |



6. ANEXOS

ANEXO 0322-01-AS-RQS-0013.01-PLAI

| | | | | |
|---------------------------------|--------------------------|-------|-------------------|-----|
| CHECK LIST PRÉ DEMOLIÇÃO | | | Página | 1/1 |
| Responsável: | Laudo de desapropriação: | Casa: | Numeração | |
| Lucas Quaiatti Vieira | 12.1 | 40 | Data da Inspeção: | |
| | | | 25/04/2023 | |

Localização: (coordenadas identificadas nas fotos)



| Nº | Item | Presente | Ausente | Descrição | Observações | |
|----|------------------------------------|--|---------|---|-------------|--|
| 1 | Fauna (presença de animais) | | x | | | |
| 2 | Resíduo Classe I (Perigoso) | x | | lampadas | | |
| 3 | Resíduo Classe II - A (não inerte) | x | | Plásticos, madeiras, móveis, janelas de metal | | |
| 4 | Resíduo Classe II - B (inertes) | x | | Tijolos, telhas de barro e vidros | | |
| 5 | Fossa | x | | | | |
| 6 | Pocilga / Curral | | x | | | |
| 7 | Área Contaminada | | x | | | |
| 8 | Produto Químico | | x | | | |
| 9 | Risco de Desabamento | | x | | | |
| 10 | Observações Gerais | Antigo casarão desativado da Fazenda Roseira | | | | |

REGISTRO FOTOGRÁFICO



Foto 1 - Vista externa da casa 40.



Foto 2 - Móveis acumulados dentro da casa.



Foto 3 - Casa da área externa do casarão.



Foto 4 - batentes e portas com madeira, vidro e metais.

BARRAGEM PEDREIRA



ANEXO XXI - Programa de Reforço da Infraestrutura

Junho/2023

Período: Janeiro a Abril 2023



www.daepedreiraeduaspontes.com.br



PEDREIRA E CAMPINAS – SÃO PAULO

RELATÓRIO DE ANDAMENTO DOS PROGRAMAS AMBIENTAIS BARRAGEM PEDREIRA

13º Relatório Quadrimestral do Programa de Reforço da Infraestrutura

0322-01-AS-RQS-0013-R00-PREFI

Contrato: N° 2018/11/00032.2

**Janeiro a Abril
2023**

SUMÁRIO

| | | |
|-----------|---|-----------|
| 1. | INTRODUÇÃO | 7 |
| 2. | ASPECTOS GERAIS DO EMPREENDIMENTO | 8 |
| 2.1 | Dados do Empreendimento | 8 |
| 3. | CONDICIONANTES DA LICENÇA DE INSTALAÇÃO | 9 |
| 4. | ESTRUTURA ORGANIZACIONAL | 10 |
| 4.1 | Equipe Técnica | 10 |
| 5. | PROGRAMA DE REFORÇO DA INFRAESTRUTURA | 11 |
| 5.1 | Avaliação dos Objetivos, Metas e Indicadores do Programa | 11 |
| 5.1.1 | Atendimento aos Objetivos | 11 |
| 5.1.2 | Atendimento às Metas | 11 |
| 5.1.3 | Indicadores | 12 |
| 5.2 | Resumo das Atividades Anteriores – Histórico | 12 |
| 5.3 | Atividades Desenvolvidas no Período | 13 |
| 5.3.1 | Monitoramento da pressão sobre os serviços públicos..... | 13 |
| 5.3.1.1 | Dados da Saúde Pública | 14 |
| 5.3.1.2 | Dados da Educação Pública..... | 20 |
| 5.3.1.3 | Dados de Segurança Pública | 21 |
| 5.3.1.4 | Dados de Transporte Público | 22 |
| 5.4 | Planejamento das Próximas Atividades | 23 |
| 6. | CRONOGRAMA – PROGRAMA DE REFORÇO DA INFRAESTRUTURA | 24 |
| 7. | ANEXO | 30 |

ÍNDICE DE QUADROS

| | |
|---|----|
| Quadro 1 – Equipe técnica..... | 8 |
| Quadro 2 – Equipe técnica..... | 10 |
| Quadro 3 – Atendimento aos Objetivos..... | 11 |
| Quadro 4 – Atendimento às Metas..... | 11 |
| Quadro 5 – Indicadores..... | 12 |
| Quadro 6 – Relatórios Quadrimestrais Emitidos..... | 13 |
| Quadro 7 – Dados estatísticos da Central de Saúde – Consulta de Atenção Básica..... | 15 |
| Quadro 8 – Dados estatísticos da Central de Saúde – Consulta de Média Complexidade..... | 15 |
| Quadro 9 – Dados estatísticos da Central de Saúde – Exames laboratoriais..... | 15 |
| Quadro 10 – Dados estatísticos da Central de Saúde – Exames de imagem..... | 16 |
| Quadro 11 - Consultas referentes à população e encaminhamentos dos colaboradores..... | 17 |
| Quadro 12 – Monitoramento dos dados estatísticos do FUNBEPE – Pronto Socorro..... | 18 |
| Quadro 13 – Monitoramento dos dados estatísticos do FUNBEPE – Internação..... | 18 |
| Quadro 14 – Comparativo entre população geral e trabalhadores, FUNBEPE..... | 19 |
| Quadro 15 – Capacidade de atendimento em creches e pré-escolas, 2023..... | 20 |
| Quadro 16 – Capacidade de atendimento em pré-escolas, 2023..... | 21 |
| Quadro 17 – Capacidade de atendimento em pré-escolas, Ensino Fundamental I e EJA, 2023..... | 21 |
| Quadro 18 – Capacidade de atendimento no Ensino Fundamental II, Ensino Médio e EJA, 2023..... | 21 |
| Quadro 19 – Ocorrências policiais registradas no município de Pedreira..... | 22 |
| Quadro 20 – Dados Transporte no município de Pedreira..... | 22 |
| Quadro 21 – Cronograma Ano 1..... | 25 |
| Quadro 22 – Cronograma Ano 2..... | 26 |
| Quadro 23 – Cronograma Ano 3..... | 27 |
| Quadro 24 – Cronograma Ano 4..... | 28 |
| Quadro 25 – Cronograma Ano 5..... | 29 |

ÍNDICE DE GRÁFICOS

| | |
|--|----|
| Gráfico 1 – Número de consultas nos Equipamentos Públicos de Saúde – Central de Saúde e UBS..... | 17 |
| Gráfico 2 – Número de acionamentos dos Equipamentos Públicos de Saúde – FUNBEPE. | 19 |

LISTA DE SIGLAS

ADA – Área Diretamente Afetada
AID – Área de Influência Direta
APAE – Associação de Pais e Amigos dos Excepcionais
CAPS – Centro de Atenção Psicossocial
CETESB – Companhia Ambiental do Estado de São Paulo
CIMEI – Centro Integrado Municipal de Educação Infantil
CONSORCIO BP – Consórcio BP KPE-CETENCO
DAEE – Departamento de Águas e Energia Elétrica
DDS – Diálogo Diário de Segurança
EE – Escola Estadual
EJA – Ensino de Jovens e Adultos
EMEF – Escola Municipal de Ensino Fundamental
EMEI – Escola Municipal de Ensino Infantil
EMEIF – Escola Municipal de Ensino Infantil e Fundamental
FUNBEPE – Fundação Beneficente de Pedreira
IBGE – Instituto Brasileiro de Geografia e Estatística
IST – Infecções Sexualmente Transmissíveis
PBA – Plano Básico Ambiental
PREFI – Programa de Reforço da Infraestrutura
SSP / SP – Secretaria de Segurança Pública do Estado de São Paulo
UBS – Unidade Básica de Saúde
USF – Unidade de Saúde da Família

APRESENTAÇÃO

O Consórcio BP apresenta o produto correspondente ao **13° RELATÓRIO QUADRIMESTRAL DE ANDAMENTO AMBIENTAL** do Programa de Reforço da Infraestrutura, referente ao contrato de implantação da Barragem Pedreira na bacia hidrográfica dos rios Piracicaba, Capivari, Jundiá – PCJ, nos municípios de Pedreira e Campinas, conforme elementos técnicos do Edital de Concorrência Internacional 005/DAAE/2017/DLC.

São Paulo, 22 de maio de 2023.

1. INTRODUÇÃO

O presente relatório visa atender à exigência ambiental do Edital de Concorrência Internacional 005/DAEE/2017/DLC, cujo objetivo é a implantação da Barragem Pedreira na bacia hidrográfica dos rios Piracicaba, Capivari, Jundiá – PCJ, nos municípios de Pedreira e Campinas, com eficácia e qualidade requeridas.

O escopo deste **Relatório Ambiental do Programa de Reforço da Infraestrutura** está baseado nas atividades realizadas no período de **01 de janeiro a 30 de abril 2023**.

Este programa soma-se ao programa de Controle da Saúde Pública e tem por objetivo monitorar eventuais carências do município de Pedreira, principalmente no que diz respeito às demandas de ofertas de serviços de saúde e educação e, caso necessário, propor medidas mitigadoras, visando que esses serviços atendam plenamente ao contingente populacional adicional previsto, durante a implantação da barragem. As ações propostas abrangem os setores de saúde, educação, segurança pública e transporte.

2. ASPECTOS GERAIS DO EMPREENDIMENTO

2.1 Dados do Empreendimento

| Características Gerais do Empreendimento | |
|--|---|
| Municípios | Campinas e Pedreira |
| Rio represado | Rio Jaguari |
| Área do Reservatório | 202 ha (N.A. máximo normal) |
| Volume útil | 31,92 hm ³ |
| Documentação Ambiental do Empreendimento | |
| Licença Ambiental Prévia | Nº 2.513 emitida em 25/08/16 - Processo nº 189/2013 |
| Parecer Técnico Ambiental | Nº 468/18/IE emitido em 26/12/2018 |
| Licença Ambiental de Instalação | Nº 2.557 emitida em 28/12/2018 |

Quadro 1 – Equipe técnica.



Figura 1 – Projeção da futura Barragem Pedreira.

3. CONDICIONANTES DA LICENÇA DE INSTALAÇÃO

A seguir é apresentado o detalhamento da condicionante preconizada na LI nº 2557, referente ao programa e acompanhamento ambiental da Barragem Pedreira.

Item 2.36 – *Incluir nos relatórios quadrimestrais de acompanhamento do Programa de Reforço da Infraestrutura e o Programa de Controle de Saúde Pública: O acompanhamento da capacidade de atendimento dos equipamentos urbanos disponíveis; as parcerias firmadas para melhoria e ampliação dos equipamentos, em especial para os serviços de saúde e educação; monitoramento da pressão sobre os serviços públicos; e eventuais medidas adotadas para reforço das infraestruturas municipais.*

- A condicionante está em atendimento conforme apresentado no relatório em tela.

4. ESTRUTURA ORGANIZACIONAL

4.1 Equipe Técnica

| Nome | Função Exercida | Formação | Registro |
|-------------------------------|---------------------------------------|--|-----------------|
| Denis Dorighello Tomás | Gerente de SMS | Geografia | CREA 0601944088 |
| Maria Elena Basílio | Coordenadora dos Programas Ambientais | Engenharia Agrônoma | CREA 5061242441 |
| Elaine Cristina Rosa de Souza | Coordenadora de Comunicação Social | Serviço Social | CRESS 45171 |
| Cristiane Biffone | Agente Social | Serviço Social | CRESS 20362 |
| Taís Cristina Lebet | Analista Ambiental | Ciências Biológicas | - |
| Sônia Reis | Agente Social | Pedagogia | - |
| José Carlos Marcatto Filho | Professor | Licenciatura em Ciências Sociais | - |
| Odilon de Moraes Neto | Analista de Comunicação | Comunicação Social Publicidade e Propaganda | - |
| Joana Darc Coringa dos Santos | Agente Social | Comunicação Social Jornalismo | - |

Quadro 2 – Equipe técnica.

5. PROGRAMA DE REFORÇO DA INFRAESTRUTURA

5.1 Avaliação dos Objetivos, Metas e Indicadores do Programa

O atendimento aos objetivos, metas e indicadores está sintetizado nos **Quadros 3, 4 e 5**.

5.1.1 Atendimento aos Objetivos

| PROGRAMA DE REFORÇO DA INFRAESTRUTURA | | |
|---|--------------|--|
| Objetivos | Status | Justificativa |
| Estabelecer convênios com a Prefeitura do Município de Pedreira, visando garantir a oferta de serviços públicos para o excedente populacional atraído pela implantação do empreendimento. Este aumento deverá ser planejado e executado de maneira a melhorar as condições atuais | Em andamento | Os aspectos são monitorados mensalmente e, até o momento, não demonstram impactos significativos na estrutura que demande o estabelecimento de convênios. A parceria com a Prefeitura Municipal de Pedreira está pré-estabelecida e caso haja necessidade possíveis soluções serão discutidas. |
| Planejar as novas demandas e apoiar as administrações públicas na implantação de ações que contribuam para que não ocorra queda na qualidade dos serviços de saúde, educação, segurança pública e transporte, nos municípios da AID. | Em andamento | |

Quadro 3 – Atendimento aos Objetivos.

5.1.2 Atendimento às Metas

| PROGRAMA DE REFORÇO DA INFRAESTRUTURA | | |
|---|-----------------------------|---|
| Metas | Status | Justificativa |
| Identificar, avaliar e apontar deficiências na infraestrutura e equipamentos sociais de forma a promover melhorias e, apoio para atender as demandas adicionais. | Em atendimento | Os aspectos são monitorados mensalmente e, até o momento, não demonstram impactos significativos que possam acarretar deficiências na infraestrutura. |
| Atendimento dos compromissos de apoio estabelecidos em Termos de Compromisso a serem firmados de maneira a propiciar integração com planos e programas já existentes e melhoria nos serviços já existentes. | Não previsto para o período | Os aspectos são monitorados mensalmente e, até o momento, não demonstram impactos significativos que venham a demandar Termos de Compromisso e caso haja necessidade será firmado um compromisso com a instituição pública. |

Quadro 4 – Atendimento às Metas.

5.1.3 Indicadores

| PROGRAMA DE REFORÇO DA INFRAESTRUTURA | |
|--|---|
| Indicadores | Status |
| Relatórios periódicos com monitoramento dos impactos, ocorrências e demandas geradas em decorrência do empreendimento. | 13 relatórios |
| Número de Convênios / Termos de Compromisso com os órgãos públicos | O monitoramento dos dados não apresentou impacto significativo na cidade que justifique tais convênios ou termos de compromisso |

Quadro 5 – Indicadores.

5.2 Resumo das Atividades Anteriores – Histórico

- Detalhamento e Revisão do Programa de Reforço da Infraestrutura PBA – Maio de 2018.
- Elaboração do Plano de Trabalho Programa de Reforço da Infraestrutura – Julho de 2018.
- Devido à pandemia da COVID-19, doença causada pelo novo coronavírus, todas as atividades socioambientais que compreendem interação social sofreram modificações, tais quais a desse Programa – Março de 2018.

O **Quadro 6**, apresenta os relatórios quadrimestrais emitidos até o momento.

| DATA | HISTÓRICO RELATÓRIOS QUADRIMESTRAIS |
|------------------|---|
| Junho de 2019 | 1º Relatório Quadrimestral de Acompanhamento das Condicionantes da Licença de Instalação nº2557 e implantação dos programas previstos no Plano Básico Ambiental foi protocolado na CETESB |
| Outubro de 2019 | 2º Relatório Quadrimestral de Acompanhamento das Condicionantes da Licença de Instalação nº2557 e implantação dos programas previstos no Plano Básico Ambiental foi protocolado na CETESB |
| Março de 2020 | 3º Relatório Quadrimestral de Acompanhamento das Condicionantes da Licença de Instalação nº2557 e implantação dos programas previstos no Plano Básico Ambiental foi protocolado na CETESB |
| Maio de 2020 | 4º Relatório Quadrimestral de Acompanhamento das Condicionantes da Licença de Instalação nº2557 e implantação dos programas previstos no Plano Básico Ambiental foi protocolado na CETESB |
| Setembro de 2020 | 5º Relatório Quadrimestral de Acompanhamento das Condicionantes da Licença de Instalação nº2557 e implantação dos programas previstos no Plano Básico Ambiental foi protocolado na CETESB |
| Janeiro de 2021 | 6º Relatório Quadrimestral de Acompanhamento das Condicionantes da Licença de Instalação nº2557 e implantação dos programas previstos no Plano Básico Ambiental foi protocolado na CETESB |

| DATA | HISTÓRICO RELATÓRIOS QUADRIMESTRAIS |
|------------------|--|
| Maio de 2021 | 7º Relatório Quadrimestral de Acompanhamento das Condicionantes da Licença de Instalação nº2557 e implantação dos programas previstos no Plano Básico Ambiental foi protocolado na CETESB |
| Setembro de 2021 | 8º Relatório Quadrimestral de Acompanhamento das Condicionantes da Licença de Instalação nº2557 e implantação dos programas previstos no Plano Básico Ambiental foi protocolado na CETESB |
| Janeiro de 2022 | 9º Relatório Quadrimestral de Acompanhamento das Condicionantes da Licença de Instalação nº2557 e implantação dos programas previstos no Plano Básico Ambiental foi protocolado na CETESB |
| Maio de 2022 | 10º Relatório Quadrimestral de Acompanhamento das Condicionantes da Licença de Instalação nº2557 e implantação dos programas previstos no Plano Básico Ambiental foi protocolado na CETESB |
| Setembro de 2022 | 11º Relatório Quadrimestral de Acompanhamento das Condicionantes da Licença de Instalação nº2557 e implantação dos programas previstos no Plano Básico Ambiental foi protocolado na CETESB |
| Janeiro de 2023 | 12º Relatório Quadrimestral de Acompanhamento das Condicionantes da Licença de Instalação nº2557 e implantação dos programas previstos no Plano Básico Ambiental foi protocolado na CETESB |

Quadro 6 – Relatórios Quadrimestrais Emitidos.

5.3 Atividades Desenvolvidas no Período

5.3.1 Monitoramento da pressão sobre os serviços públicos

De acordo com o Programa de Reforço da Infraestrutura, o monitoramento de uso dos principais equipamentos públicos é uma demanda importante para verificar a pressão exercida no município com a execução das obras no local.

O monitoramento periódico dos dados estatísticos relativos às demandas sobre os equipamentos de saúde, educação, segurança e transporte público no município de Pedreira é realizado desde agosto de 2018, antes da emissão da Licença de Instalação, emitida em dezembro de 2018.

Desde então, de acordo com os dados fornecidos pelo município de Pedreira, observou-se que o uso dos equipamentos urbanos de serviços públicos manteve-se estável, ou seja, até o momento, não houve aumento significativo de utilização dos equipamentos públicos, denotando não haver pressão sobre estes equipamentos em função do empreendimento.

Este resultado se deve ao fato de que o empreendimento vem priorizando a contratação de residentes na área de influência da Barragem. Cerca de 74% dos trabalhadores que atuam nas obras da Barragem são oriundos dos municípios da AID.

Como contabilizado até o momento pode ser observado que, 272 trabalhadores atuam na obra da Barragem Pedreira, sendo que 191 são moradores de Pedreira (70,22%), 3 de Campinas (1,10%) e 6 de Amparo (2,21%), municípios da AID do empreendimento, 66 (24,27%), são do All Socioeconômico e 6 (2,20%), Outras Regiões.

Considerando que os trabalhadores não residentes na AID vêm ao município de Pedreira somente para desenvolver suas funções laborais, retornando para seus municípios diariamente, entende-se que estas pessoas somente utilizam os equipamentos públicos locais em casos excepcionais. Bem como, por residirem em outras cidades estes trabalhadores ou seus filhos não utilizam escolas e transporte locais.

O monitoramento da pressão sobre os serviços públicos é realizado com base nos dados de evolução de efetivo da obra, município de residência desses trabalhadores e disponibilidade dos serviços de saúde, educação, segurança e transporte municipal, conforme descrito a seguir.

5.3.1.1 Dados da Saúde Pública

É realizado o monitoramento periódico dos dados estatísticos relativos às demandas sobre os equipamentos de saúde pública do município de Pedreira, desde agosto de 2018, por meio de parceria com a Secretaria Municipal de Saúde.

No município existem dois equipamentos principais de saúde: Central de Saúde, no qual está a concentração dos dados das Unidades Básica de Saúde, para consultas médicas de baixas e médias complexidades e exames e, o Hospital Geral, Fundação Beneficente de Pedreira (FUNBEPE), que realiza pronto atendimento e internações.

Vale ressaltar que há atraso na disponibilização dos dados por parte da Secretaria de Saúde Municipal de Pedreira. Assim como é demonstrado no **ANEXO-0332-01-AS-RQS-0013.01- PREFI**.

i. Central de Saúde: consultas de baixas e médias complexidades e exames

O Programa prevê o monitoramento da demanda nos equipamentos públicos e para isso são levantados os dados estatísticos referentes às consultas de baixa e média

complexidade, exames laboratoriais e de imagem, desde agosto de 2018, conforme demonstrado nos **Quadros 7, 8, 9, 10** a seguir.

| Consulta de Atenção Básica | | | | | | | | | | | | |
|---|-------|---------------------------------|-------|-------|-------|-------|-------|-------|-------|-------|-------|-------|
| | Jan | Fev | Mar | Abr | Mai | Jun | Jul | Ago | Set | Out | Nov | Dez |
| 2018 | - | - | - | - | - | - | - | 6.872 | 5.697 | 7.242 | 6.259 | 5.938 |
| 2019 | 6.600 | 7.839 | 6.774 | 7.597 | 7.691 | 6.752 | 7.044 | 8.183 | 7.292 | 8.350 | 5.352 | 5.093 |
| 2020 | 7.074 | 5.941 | 6.919 | 3.745 | 4.156 | 5.687 | 7.866 | 6.822 | 7.247 | 6.362 | 6.170 | 5.999 |
| 2021 | 6.162 | 6.658 | 4.168 | 4.029 | 2.963 | 4.765 | 3.559 | 6.394 | 5.141 | 6.118 | 7.219 | 6.489 |
| 2022 | 6.847 | 6.646 | 7.050 | 5.469 | 7.241 | 6.378 | 5.816 | 7.241 | 7.100 | 6.721 | 7.053 | 7.562 |
| 2023 | 7.823 | 7.746 | 6.676 | * | - | - | - | - | - | - | - | - |
| Capacidade: 8.976 | | | | | | | | | | | | |
| * Dados não fornecidos pela Secretaria Municipal de Saúde de Pedreira até o fechamento deste relatório. | | | | | | | | | | | | |
| Legenda: | | Atendimento acima da capacidade | | | | | | | | | | |

Quadro 7 – Dados estatísticos da Central de Saúde – Consulta de Atenção Básica.

| Consulta de Média Complexidade | | | | | | | | | | | | |
|---|-------|---------------------------------|-------|-------|-------|-------|-------|-------|-------|-------|-------|-------|
| | Jan | Fev | Mar | Abr | Mai | Jun | Jul | Ago | Set | Out | Nov | Dez |
| 2018 | - | - | - | - | - | - | - | 1.591 | 1.376 | 1.413 | 1.194 | 1.191 |
| 2019 | 1.197 | 1.140 | 1.361 | 1.448 | 1.747 | 1.432 | 1.495 | 1.740 | 1.706 | 1.704 | 1.631 | 1.309 |
| 2020 | 1.501 | 1.447 | 504 | 679 | 593 | 612 | 1.241 | 1.444 | 1.173 | 1.278 | 1.175 | 1.042 |
| 2021 | 932 | 1.101 | 865 | 722 | 1.040 | 487 | 820 | 1.531 | 1.329 | 1.230 | 1.291 | 1.266 |
| 2022 | 1.161 | 1.223 | 1.302 | 1.296 | 1.528 | 1.515 | 1.561 | 1.737 | 1.662 | 1.635 | 1.674 | 1.648 |
| 2023 | 1.819 | 1.026 | 1.352 | * | - | - | - | - | - | - | - | - |
| Capacidade: 1.744 | | | | | | | | | | | | |
| * Dados não fornecidos pela Secretaria Municipal de Saúde de Pedreira até o fechamento deste relatório. | | | | | | | | | | | | |
| Legenda: | | Atendimento acima da capacidade | | | | | | | | | | |

Quadro 8 – Dados estatísticos da Central de Saúde – Consulta de Média Complexidade.

| Exames laboratoriais | | | | | | | | | | | | |
|---|--------|---------------------------------|--------|--------|--------|--------|--------|--------|--------|--------|--------|--------|
| | Jan | Fev | Mar | Abr | Mai | Jun | Jul | Ago | Set | Out | Nov | Dez |
| 2018 | - | - | - | - | - | - | - | 12.773 | 15.452 | 14.849 | 11.903 | 14.207 |
| 2019 | 10.656 | 17.824 | 14.013 | 15.575 | 15.929 | 18.564 | 15.399 | 16.824 | 19.465 | 15.353 | 11.233 | 7.055 |
| 2020 | 11.970 | 20.970 | 12.727 | 2.280 | 5.457 | 6.362 | 10.246 | 13.028 | 10.604 | 13.604 | 11.657 | 13.666 |
| 2021 | 10.170 | 16.237 | 14.650 | 11.149 | 12.875 | 15.586 | 16.273 | 15.483 | 16.900 | 5.669 | 2.553 | 23.844 |
| 2022 | 17.854 | 28.960 | 16.642 | 20.963 | 18.787 | 5.941 | 14.930 | 33.966 | 13.078 | 13.401 | 15.568 | 15.746 |
| 2023 | 16.649 | 20.811 | 1.789 | * | - | - | - | - | - | - | - | - |
| Capacidade: 11.115 | | | | | | | | | | | | |
| * Dados não fornecidos pela Secretaria Municipal de Saúde de Pedreira até o fechamento deste relatório. | | | | | | | | | | | | |
| Legenda: | | Atendimento acima da capacidade | | | | | | | | | | |

Quadro 9 – Dados estatísticos da Central de Saúde – Exames laboratoriais.

| Exames de imagem | | | | | | | | | | | | |
|---|-------|---------------------------------|-------|-------|-------|-------|-------|-------|-------|-------|-------|-----|
| | Jan | Fev | Mar | Abr | Mai | Jun | Jul | Ago | Set | Out | Nov | Dez |
| 2018 | - | - | - | - | - | - | - | 1.118 | 974 | 1.055 | 715 | 708 |
| 2019 | 1.194 | 1.111 | 991 | 1.209 | 1.182 | 1.075 | 1.088 | 920 | 1.176 | 1.252 | 1.003 | 697 |
| 2020 | 942 | 969 | 777 | 738 | 992 | 635 | 1.101 | 1.013 | 1.050 | 944 | 950 | 905 |
| 2021 | 1.071 | 999 | 954 | 792 | 928 | 1.005 | 820 | 1.111 | 1.013 | 969 | 1.097 | 935 |
| 2022 | 1.209 | 665 | 1.501 | 1.095 | 1.368 | 1.365 | 1.139 | 1.591 | 1.300 | 1.077 | 952 | 807 |
| 2023 | 1.137 | 1.108 | 1.305 | * | - | - | - | - | - | - | - | - |
| Capacidade: 1.147 | | | | | | | | | | | | |
| * Dados não fornecidos pela Secretaria Municipal de Saúde de Pedreira até o fechamento deste relatório. | | | | | | | | | | | | |
| Legenda: | | Atendimento acima da capacidade | | | | | | | | | | |

Quadro 10 – Dados estatísticos da Central de Saúde – Exames de imagem.

Os dados de consultas foram divulgados pela Secretaria Municipal de Saúde de Pedreira, por meio da Central de Saúde e os números de encaminhamentos dos trabalhadores são controlados pelo empreendimento.

O **Quadro 11** demonstra o comparativo entre os dados gerais referentes às consultas de atenção básica e de média complexidade realizadas para atender à população geral e os dados gerais referentes aos encaminhamentos dos trabalhadores do empreendimento, na Central de Saúde, totalizando 282 encaminhamentos de trabalhadores, desde agosto de 2018.

| CENTRAL DE SAÚDE E UBS | | | | | | | | | | | | | |
|------------------------|--------------------|-------|-------|-------|-------|-------|-------|-------|-------|-------|--------|-------|-------|
| | | Jan | Fev | Mar | Abr | Mai | Jun | Jul | Ago | Set | Out | Nov | Dez |
| 2018 | Total de Consultas | - | - | - | - | - | - | - | 8.463 | 7.073 | 8.655 | 7.453 | 7.129 |
| | Consórcio BP | - | - | - | - | - | - | - | 0 | 0 | 0 | 0 | 0 |
| 2019 | Total de Consultas | 7.797 | 8.979 | 8.135 | 9.045 | 9.438 | 7.185 | 8.539 | 9.923 | 8.998 | 10.054 | 6.983 | 6.402 |
| | Consórcio BP | 0 | 06 | 10 | 09 | 08 | 12 | 08 | 13 | 07 | 05 | 07 | 31 |
| 2020 | Total de Consultas | 8.575 | 7.388 | 7.423 | 4.424 | 4.749 | 6.299 | 9.107 | 8.266 | 8.420 | 7.640 | 7.345 | 7.041 |
| | Consórcio BP | 19 | 14 | 23 | 09 | 04 | 03 | 04 | 03 | 05 | 07 | 04 | 08 |
| 2021 | Total de Consultas | 7.094 | 7.759 | 5.033 | 4.751 | 4.003 | 5.252 | 4.379 | 7.925 | 6.470 | 7.348 | 8.510 | 7.755 |
| | Consórcio BP | 04 | 0 | 02 | 11 | 06 | 04 | 0 | 06 | 03 | 0 | 0 | 02 |
| 2022 | Total de Consultas | 8.008 | 7.869 | 8.352 | 6.765 | 8.769 | 7.893 | 7.377 | 8.978 | 8.762 | 8.356 | 8.727 | 9.210 |
| | Consórcio BP | 10 | 02 | 02 | 02 | 01 | 03 | 01 | 03 | 01 | 0 | 0 | 0 |

| CENTRAL DE SAÚDE E UBS | | | | | | | | | | | | | |
|--|--------------------|-------|-------|-------|-----|-----|-----|-----|-----|-----|-----|-----|-----|
| | | Jan | Fev | Mar | Abr | Mai | Jun | Jul | Ago | Set | Out | Nov | Dez |
| 20 | Total de Consultas | 9.642 | 8.772 | 8.028 | * | - | - | - | - | - | - | - | - |
| 23 | Consórcio BP | 0 | 0 | 0 | 0 | - | - | - | - | - | - | - | - |
| Capacidade: 10.720 | | | | | | | | | | | | | |
| * Dados não fornecidos até o fechamento deste relatório. | | | | | | | | | | | | | |

Quadro 11 - Consultas referentes à população e encaminhamentos dos colaboradores.

O **Gráfico 1** demonstra que a pressão causada pelos trabalhadores do empreendimento no uso do sistema de saúde pública é estatisticamente baixa. Note-se que a utilização, pela população em geral, de consultas ainda se encontra abaixo da capacidade de atendimento deste equipamento.

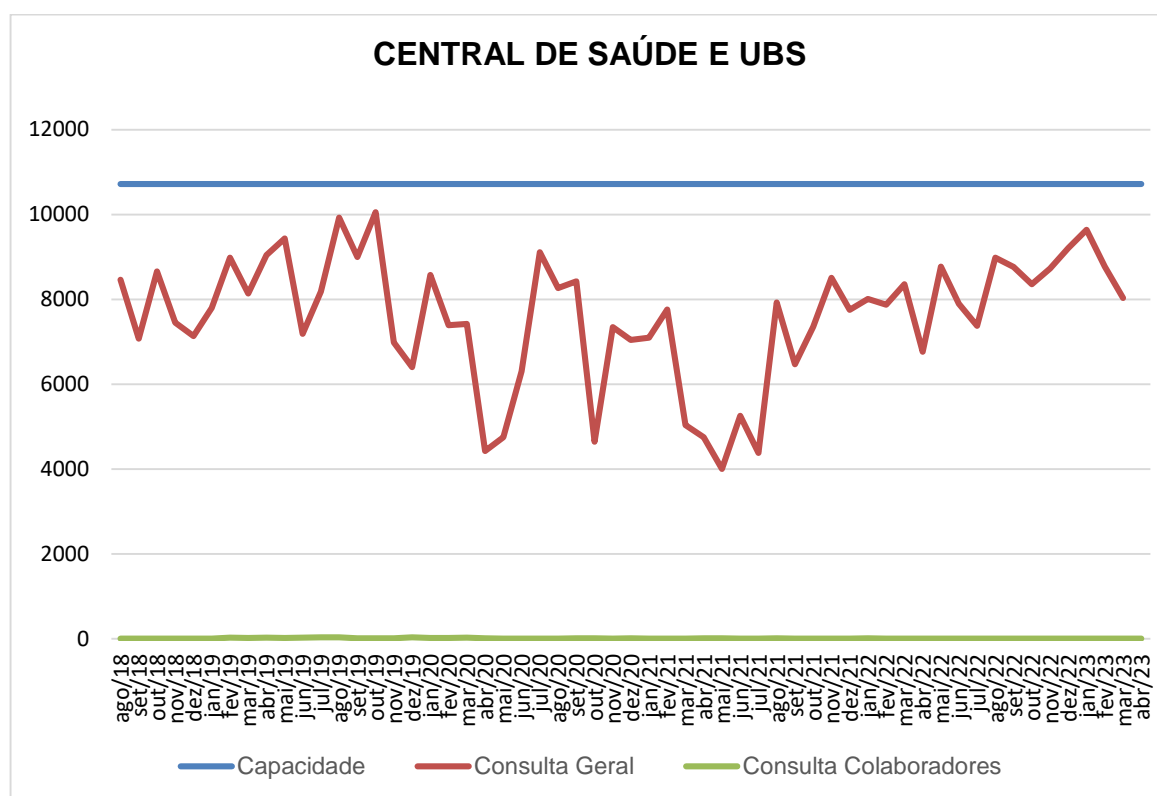


Gráfico 1 – Número de consultas nos Equipamentos Públicos de Saúde – Central de Saúde e UBS.

ii. Hospital Geral - FUNBEPE – Atendimento Pronto Socorro e Internação

Os dados estatísticos referentes aos atendimentos do Hospital Geral – FUNBEPE estão apresentados nos quadros a seguir.

| Dados Estatísticos do Hospital FUNBEPE – Pronto Socorro | | | | | | | | | | | | |
|--|---------------------------------|-------|-------|-------|-------|-------|-------|-------|-------|-------|-------|-------|
| | Jan | Fev | Mar | Abr | Mai | Jun | Jul | Ago | Set | Out | Nov | Dez |
| 2018 | - | - | - | - | 6.269 | 6.269 | 6.264 | 6.277 | 5.860 | 6.416 | 6.469 | 6.229 |
| 2019 | 6.427 | 6.438 | 9.955 | 9.736 | 8.342 | 6.574 | 5.599 | 5.563 | 5.635 | 6.273 | 5.851 | 5.675 |
| 2020 | 5.688 | 6.155 | 5.090 | 2.607 | 2.775 | 3.011 | 3.488 | 3.751 | 4.003 | 4.283 | 4.657 | 4.743 |
| 2021 | 5.141 | 4.770 | 5.251 | 4.162 | 6.630 | 5.074 | 4.561 | 5.386 | 5.331 | 5.485 | 6.007 | 6.687 |
| 2022 | 10.586 | 5.747 | 6.253 | 5.489 | 6.789 | 7.920 | 6.579 | 6.342 | 6.804 | 6.839 | 6.234 | 6.523 |
| 2023 | 6.296 | 6.675 | 8.317 | 6.718 | - | - | - | - | - | - | - | - |
| Capacidade: 7.070 | | | | | | | | | | | | |
| * Dados não fornecidos até o fechamento deste relatório. | | | | | | | | | | | | |
| Legenda: | Atendimento acima da capacidade | | | | | | | | | | | |

Quadro 12 – Monitoramento dos dados estatísticos do FUNBEPE – Pronto Socorro.

| Dados Estatísticos do Hospital FUNBEPE – Internação | | | | | | | | | | | | |
|---|---------------------------------|-----|-----|-----|-----|-----|-----|-----|-----|-----|-----|-----|
| | Jan | Fev | Mar | Abr | Mai | Jun | Jul | Ago | Set | Out | Nov | Dez |
| 2018 | - | - | - | - | 88 | 103 | 87 | 91 | 94 | 103 | 114 | 100 |
| 2019 | 110 | 116 | 95 | 101 | 85 | 86 | 75 | 85 | 83 | 95 | 86 | 62 |
| 2020 | 92 | 82 | 59 | 60 | 71 | 87 | 103 | 104 | 110 | 111 | 110 | 105 |
| 2021 | 88 | 111 | 153 | 94 | 130 | 114 | 119 | 102 | 98 | 90 | 104 | 104 |
| 2022 | 126 | 89 | 109 | 117 | 110 | 122 | 110 | 152 | 88 | 125 | 90 | 81 |
| 2023 | 111 | 97 | 109 | 92 | - | - | - | - | - | - | - | - |
| Capacidade: 130 | | | | | | | | | | | | |
| *Dados não fornecidos até o fechamento deste relatório. | | | | | | | | | | | | |
| Legenda: | Atendimento acima da capacidade | | | | | | | | | | | |

Quadro 13 – Monitoramento dos dados estatísticos do FUNBEPE – Internação.

O **Quadro 14** demonstra o comparativo entre os atendimentos no pronto socorro e internação realizados para atender à população geral e os dados referentes aos encaminhamentos dos trabalhadores do Consórcio BP, totalizando 397 encaminhamentos desde agosto de 2018.

| FUNBEPE | | | | | | | | | | | | | |
|-------------|--------------------|-------|-------|--------|-------|-------|-------|-------|-------|-------|-------|-------|-------|
| | Jan | Fev | Mar | Abr | Mai | Jun | Jul | Ago | Set | Out | Nov | Dez | |
| 2018 | Total de Consultas | - | - | - | - | 6.357 | 6.372 | 6.351 | 6.368 | 5.954 | 6.519 | 6.583 | 6.329 |
| | Consórcio BP | - | - | - | - | - | - | - | 0 | 0 | 0 | 02 | 01 |
| 2019 | Total de Consultas | 6.537 | 6.554 | 10.050 | 9.837 | 8.427 | 6.574 | 5.674 | 5.648 | 5.718 | 6.368 | 5.937 | 5.737 |
| | Consórcio BP | 01 | 16 | 09 | 15 | 07 | 08 | 07 | 18 | 13 | 09 | 37 | 16 |

| | | Jan | Fev | Mar | Abr | Mai | Jun | Jul | Ago | Set | Out | Nov | Dez |
|--|--------------------|--------|-------|-------|-------|-------|-------|-------|-------|-------|-------|-------|-------|
| 2020 | Total de Consultas | 5.780 | 6.237 | 5.149 | 2.667 | 4.749 | 6.299 | 9.107 | 8.266 | 8.420 | 7.640 | 7.345 | 7.041 |
| 2020 | Consórcio BP | 19 | 05 | 23 | 09 | 04 | 01 | 04 | 03 | 07 | 05 | 04 | 10 |
| 2021 | Total de Consultas | 7.094 | 7.759 | 5.033 | 4.751 | 4.003 | 5.252 | 4.379 | 7.925 | 6.470 | 7.348 | 6.111 | 6.791 |
| 2021 | Consórcio BP | 03 | 0 | 9 | 11 | 04 | 03 | 07 | 08 | 08 | 02 | 02 | 14 |
| 2022 | Total de Consultas | 10.982 | 5.836 | 6.362 | 5.606 | 6.899 | 8.042 | 6.689 | 6.494 | 6.892 | 6.964 | 6.324 | 6.604 |
| 2022 | Consórcio BP | 04 | 06 | 04 | 03 | 04 | 06 | 01 | 04 | 04 | 07 | 07 | 04 |
| 2023 | Total de Consultas | 6.407 | 6.772 | 8.426 | 6.810 | - | - | - | - | - | - | - | - |
| 2023 | Consórcio BP | 03 | 03 | 04 | 0 | - | - | - | - | - | - | - | - |
| Capacidade: 7.200 | | | | | | | | | | | | | |
| <i>*Dados não fornecidos até o fechamento deste relatório.</i> | | | | | | | | | | | | | |
| Legenda: Atendimento acima da capacidade | | | | | | | | | | | | | |

Quadro 14 – Comparativo entre população geral e trabalhadores, FUNBEPE.

Assim como no caso da Central de Saúde de Pedreira, na FUNBEPE é possível verificar que a pressão causada pelos trabalhadores do empreendimento no uso do sistema de saúde pública é estatisticamente nula, como demonstra o **Gráfico 2** a seguir. Note-se que, a utilização pela população (acionamentos), em geral desses serviços, se manteve a maior parte do tempo, abaixo da capacidade de atendimento deste equipamento.

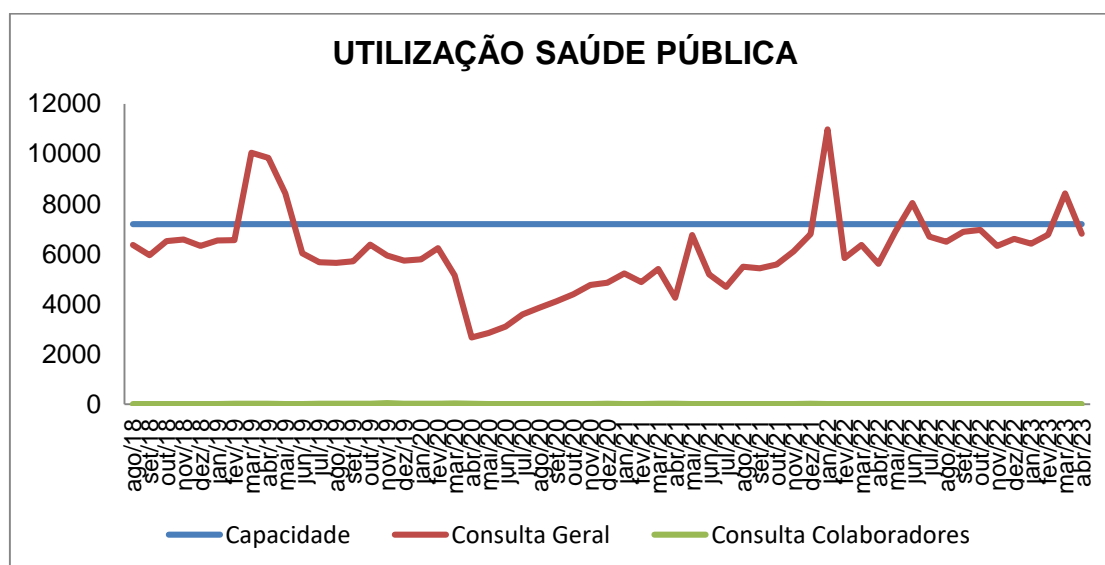


Gráfico 2 – Número de acionamentos dos Equipamentos Públicos de Saúde – FUNBEPE.

5.3.1.2 Dados da Educação Pública

Com base nas informações divulgadas pela Secretaria Municipal de Educação de Pedreira, o empreendimento acompanha os dados estatísticos referentes à rede de Ensino Estadual e Municipal, como quantidade atendida, capacidade máxima e disponibilidade de vagas nas unidades escolares, conforme demonstrado no **ANEXO-0332-01-AS-RQS-0013.02- PREFI**.

Quanto à pressão sobre o sistema público de educação do município, os dados demonstram que há disponibilidade de vagas no município de Pedreira, conforme demonstrado nos **Quadros 15, 17 e 18** a seguir.

| Creches Municipais e Conveniadas | | | | |
|--------------------------------------|---------------------|-------------------|-------------------|---------------------------------|
| Instituição de Ensino | Quantidade atendida | Capacidade máxima | Vagas disponíveis | Vagas utilizadas pelo Consórcio |
| CIMEI ANGELINA FERRI MARCHIORI | 63 | 66 | 3 | - |
| CIMEI ANTILIA NIERO VICENTINI | 56 | 74 | 18 | - |
| CIMEI BENEDITA LAGO | 56 | 63 | 7 | - |
| CIMEI DALVA MARIA BUENO MENONCELLO | 112 | 119 | 7 | - |
| CIMEI HENRIQUETA B. GANZAROLLI | 84 | 93 | 9 | - |
| CIMEI JESUS MENINO | 99 | 98 | -1 | 1 |
| CEMEI ROTARY CLUB DE PEDREIRA | 47 | 53 | 6 | - |
| CIMEI GENNY PANTALEÃO LUCIO | 96 | 98 | 2 | - |
| CIMEI WILSON THOMAZINI | 24 | 33 | 9 | - |
| CRECHE WALKYRIA THOMAZINI CAVICHIA | 111 | 150 | 39 | - |
| CIMEI HORTÊNCIA FORNARI NOVO | 98 | 98 | 0 | 1 |
| CIMEI MARIA CECILIA BETIOLLI LIMA | 111 | 130 | 19 | - |
| CRECHE EVA DIRCE MARINELLI POLICARPO | 125 | 150 | 25 | - |
| PLANETA AZUL | 136 | 150 | 14 | - |
| SANTO ANTONIO | 128 | 130 | 2 | - |
| Total | 1346 | 1505 | 159 | 2 |

Quadro 15 – Capacidade de atendimento em creches e pré-escolas, 2023.

| Escolas Municipais de Educação Infantil (EMEI) | | | | |
|--|---------------------|-------------------|-------------------|---------------------------------|
| Instituição de Ensino | Quantidade atendida | Capacidade máxima | Vagas disponíveis | Vagas utilizadas pelo Consórcio |
| EMEI. Prof. ^a IZAURA MAZETTO | 40 | 40 | 0 | - |
| EMEI GERSON ORNELAS DE AVILA | 128 | 140 | 12 | - |
| EMEI SÃO BENEDITO | 132 | 140 | 8 | - |
| EMEI NELI DE FÁTIMA PETEAN POZZEBON | 77 | 80 | 3 | - |
| EMEI JORGE MARI | 66 | 80 | 14 | - |

| Escolas Municipais de Educação Infantil (EMEI) | | | | |
|--|---------------------|-------------------|-------------------|---------------------------------|
| Instituição de Ensino | Quantidade atendida | Capacidade máxima | Vagas disponíveis | Vagas utilizadas pelo Consórcio |
| Total | 443 | 480 | 37 | - |

Quadro 16 – Capacidade de atendimento em pré-escolas, 2023.

| Escolas Municipais de Ensino Fundamental (EMEF) e Escola Municipal de Ensino Infantil e Ensino Fundamental (EMEIEF) | | | | |
|---|---------------------|-------------------|-------------------|---------------------------------|
| Instituição de Ensino | Quantidade atendida | Capacidade máxima | Vagas disponíveis | Vagas utilizadas pelo Consórcio |
| EMEF DOUTOR AIRTON POLICARPO | 398 | 419 | 21 | - |
| EMEIEF Prof. ARNALDO ROSSI | 224 | 305 | 81 | - |
| EMEF HUMBERTO PIVA | 470 | 550 | 80 | - |
| EMEF Prof. ^a MARIA ELISA V. PINTOR | 247 | 290 | 43 | - |
| EMEIEF Prof. ^a MARIA HELENA F. ARMIGLIATO | 235 | 329 | 94 | - |
| EMEF ZULMAR DEOCLECIA P. BERNARDES | 390 | 505 | 115 | 1 |
| EMEIEF Prof. JOSÉ JURANDYR PIVA | 508 | 605 | 97 | - |
| Total | 2.472 | 3.003 | 531 | 1 |

Quadro 17 – Capacidade de atendimento em pré-escolas, Ensino Fundamental I e EJA, 2023.

| Escolas do Estado de São Paulo (EE) | | | | |
|-------------------------------------|---------------------|-------------------|-------------------|---------------------------------|
| Instituição de Ensino | Quantidade atendida | Capacidade máxima | Vagas disponíveis | Vagas utilizadas pelo Consórcio |
| EE ANA FERRARI ROSSI | 365 | 840 | 475 | - |
| EE CORONEL JOÃO PEDRO DE G. MOREIRA | 636 | 1404 | 768 | - |
| EE DR. SILVIO DE AGUIAR MAYA | 1187 | 1235 | 48 | - |
| EE LUIZ BORTOLETTO | 265 | 281 | 16 | - |
| EE PROF. JOÃO ALVARENGA | 845 | 1080 | 235 | 1 |
| Total | 3298 | 4840 | 1542 | 1 |

Quadro 18 – Capacidade de atendimento no Ensino Fundamental II, Ensino Médio e EJA, 2023.

5.3.1.3 Dados de Segurança Pública

A Secretaria de Segurança Pública do Estado de São Paulo disponibiliza em seu site, os dados estatísticos das ocorrências policiais de todas as cidades paulistas. No município de Pedreira, comparando os dados de 2018 (antes do início das obras) com os dados pós início de obra, observa-se que, estatisticamente, não houve impacto no número de ocorrências policiais.

No período deste relatório, não houve registro de ocorrência envolvendo trabalhadores do empreendimento.

| TOTAL DE AGRAVOS REGISTRADOS – PEDREIRA | | | | | | | | | | | | | |
|---|-----|-----|-----|-----|-----|-----|-----|-----|-----|-----|-----|-----|-------|
| | Jan | Fev | Mar | Abr | Mai | Jun | Jul | Ago | Set | Out | Nov | Dez | Total |
| 2018 | 39 | 68 | 51 | 91 | 61 | 44 | 59 | 95 | 72 | 62 | 74 | 61 | 777 |
| 2019 | 61 | 50 | 46 | 57 | 60 | 86 | 45 | 66 | 70 | 50 | 90 | 86 | 767 |
| 2020 | 49 | 88 | 37 | 17 | 20 | 22 | 23 | 57 | 44 | 67 | 30 | 69 | 523 |
| 2021 | 65 | 79 | 64 | 59 | 88 | 91 | 73 | 82 | 81 | 86 | 61 | 75 | 904 |
| 2022 | 61 | 56 | 62 | 48 | 73 | 44 | 54 | 79 | 66 | 69 | 27 | 66 | 704 |
| 2023 | 82 | 55 | 44 | * | - | - | - | - | - | - | - | - | 181 |

*Dados não fornecidos pela Secretaria de Segurança Pública de São Paulo até o fechamento deste relatório.

Quadro 19 – Ocorrências policiais registradas no município de Pedreira.

5.3.1.4 Dados de Transporte Público

O meio de transporte para o deslocamento diário de ida e volta dos trabalhadores do empreendimento para o canteiro de obras é fornecido pela empresa construtora para todos os turnos. Contudo, para acompanhamento da situação do transporte público no município vem sendo realizados contatos com a Secretaria Municipal de Segurança e Cidadania, que abarca a área transportes do município de Pedreira. No quadrimestre, para reiterar a solicitação sobre a utilização do transporte público mensalmente pela comunidade local, foi realizado contatos para agendamento de uma reunião com os responsáveis da Secretária Municipal de Transporte, para unificarmos as informações, para constatação em relatório mensal. Após as tratativas, ficou definido que as informações serão solicitadas por este Centro de Comunicação ao Assessor Marcelo Ancona, responsável pelo setor de Transporte Municipal, no primeiro dia útil de cada mês e, o referido Assessor passará as informações referente ao mês anterior do exercício. As informações recebidas até o momento seguem no **Quadro 20**, e como demonstrado no **ANEXO-0332-01-AS-RQS-0013.03- PREFI**.

| TRANSPORTE SISTEMA PÚBLICO MUNICIPAL – PEDREIRA | | | | | | | | | | | | |
|---|----------|--------|--------|-----------|--------|--------|-------|-------|-------|-------|-------------|--------|
| | Pagantes | | | Gratuitos | | | | | | | Total Geral | |
| 2019 | 23.492 | | | 12.638 | | | | | | | 36.130 | |
| 2020 | 4.226 | | | 2.698 | | | | | | | 6.924 | |
| 2021 | Jan | Fev | Mar | Abr | Mai | Jun | Jul | Ago | Set | Out | Nov | Dez |
| Total | 4.594 | 4.505 | 4.128 | 3.833 | 4.203 | 4.336 | 4.156 | 5.139 | 5.367 | 9.506 | 13.822 | 13.167 |
| 2022 | Jan | Fev | Mar | Abr | Mai | Jun | Jul | Ago | Set | Out | Nov | Dez |
| Total | 6.000 | 17.918 | 20.262 | 18.608 | 19.718 | 19.295 | 5.378 | * | * | * | * | * |
| 2023 | Jan | Fev | Mar | Abr | Mai | Jun | Jul | Ago | Set | Out | Nov | Dez |
| Total | * | * | * | * | - | - | - | - | - | - | - | - |

*Dados não fornecidos pela Secretaria de Transporte Sistema Público de Pedreira até o fechamento deste relatório.

Quadro 20 – Dados Transporte no município de Pedreira.

5.4 Planejamento das Próximas Atividades

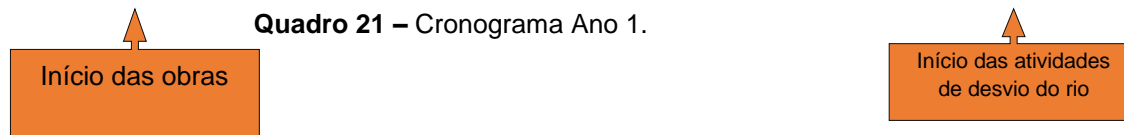
- Para o próximo período, a equipe dará continuidade ao monitoramento dos dados de pressão nos serviços públicos, reforçando por meio de ofícios, e-mails, ou contatos telefônicos, a solicitação de envio desses dados pela municipalidade e que sejam pertinentes a este programa.
- Em função dos casos da COVID-19 registrados em todo o país, o Consórcio estará, também, nos próximos períodos, monitorando a eventual ocorrência de casos entre seus trabalhadores, bem como os impactos sobre os serviços de saúde pública.
- Nos casos em que seja observado aumento de pressão sobre os serviços, estão previstas medidas corretivas, presentes nos documentos ambientais de licenciamento do empreendimento para reforçar a infraestrutura no município de Pedreira.
- Ficou acordado, especificamente para a obtenção das informações sobre Transporte Público Municipal, que as informações serão solicitadas pelo Consórcio BP no primeiro dia útil de cada mês por *e-mail*. Mesmo assim a Secretaria de Mobilidade Urbana do município de Pedreira segue em atraso com o envio dos dados para monitoramento do transporte público. Assim, este Centro de Comunicação continuará em tratativas para reforçar a solicitação de dados.

6. CRONOGRAMA – PROGRAMA DE REFORÇO DA INFRAESTRUTURA

Os quadros abaixo apresentam o cronograma das atividades referentes deste programa, para os períodos: Ano 1, Ano 2, Ano 3, Ano 4 e Ano 5.

| Atividades | Implantação | | | | | | | | | | | |
|--|-------------|--------|--------|--------|--------|--------|--------|--------|--------|--------|--------|--------|
| | Ano 1 | | | | | | | | | | | |
| | jan/19 | fev/19 | Mar/19 | abr/19 | mai/19 | jun/19 | jul/19 | ago/19 | set/19 | out/19 | nov/19 | dez/19 |
| Monitoramento e Melhoria da Pressão Sobre os Serviços Públicos | | | | | | | | | | | | |
| | | | | | | | | | | | | |
| Emissão de Relatório Quadrimestral | | | | | | | | | | | | |
| | | | | | | | | | | | | |
| Emissão de Relatório Mensal | | | | | | | | | | | | |
| | | | | | | | | | | | | |

Quadro 21 – Cronograma Ano 1.







LEGENDA

- PREVISTO
- REALIZADO
- REPROGRAMADO
- PRAZO EXPANDIDO DA OBRA
- FINALIZADO





| Atividades | Implantação | | | | | | | | | | | |
|--|-------------|--------|--------|--------|--------|--------|--------|--------|--------|--------|--------|--------|
| | Ano 2 | | | | | | | | | | | |
| | jan/20 | fev/20 | mar/20 | abr/20 | mai/20 | jun/20 | jul/20 | ago/20 | set/20 | out/20 | nov/20 | dez/20 |
| Monitoramento e Melhoria da Pressão Sobre os Serviços Públicos | | | | | | | | | | | | |
| | | | | | | | | | | | | |
| Emissão de Relatório Quadrimestral | | | | | | | | | | | | |
| | | | | | | | | | | | | |
| Emissão de Relatório Mensal | | | | | | | | | | | | |
| | | | | | | | | | | | | |

Quadro 22 – Cronograma Ano 2.

| LEGENDA | |
|---|-------------------------|
|  | PREVISTO |
|  | REALIZADO |
|  | REPROGRAMADO |
|  | PRAZO EXPANDIDO DA OBRA |
|  | FINALIZADO |





| Atividades | Implantação | | | | | | | | | | | |
|--|-------------|--------|--------|--------|--------|--------|--------|--------|--------|--------|--------|--------|
| | Ano 3 | | | | | | | | | | | |
| | jan/21 | fev/21 | mar/21 | abr/21 | mai/21 | jun/21 | jul/21 | ago/21 | set/21 | out/21 | nov/21 | dez/21 |
| Monitoramento e Melhoria da Pressão Sobre os Serviços Públicos | | | | | | | | | | | | |
| | | | | | | | | | | | | |
| Emissão de Relatório Quadrimestral | | | | | | | | | | | | |
| | | | | | | | | | | | | |
| Emissão de Relatório Mensal | | | | | | | | | | | | |
| | | | | | | | | | | | | |

Quadro 23 – Cronograma Ano 3.

| LEGENDA | |
|---|-------------------------|
|  | PREVISTO |
|  | REALIZADO |
|  | REPROGRAMADO |
|  | PRAZO EXPANDIDO DA OBRA |
|  | FINALIZADO |






| Atividades | Implantação | | | | | | | | | | | |
|--|-------------|--------|--------|--------|--------|--------|--------|--------|--------|--------|--------|--------|
| | Ano 4 | | | | | | | | | | | |
| | jan/22 | fev/22 | mar/22 | abr/22 | mai/22 | jun/22 | jul/22 | ago/22 | set/22 | out/22 | nov/22 | dez/22 |
| Monitoramento e Melhoria da Pressão Sobre os Serviços Públicos | | | | | | | | | | | | |
| | | | | | | | | | | | | |
| Emissão de Relatório Quadrimestral | | | | | | | | | | | | |
| | | | | | | | | | | | | |
| Emissão de Relatório Mensal | | | | | | | | | | | | |
| | | | | | | | | | | | | |

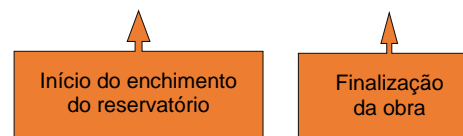
Quadro 24 – Cronograma Ano 4.

| LEGENDA | |
|---|-------------------------|
|  | PREVISTO |
|  | REALIZADO |
|  | REPROGRAMADO |
|  | PRAZO EXPANDIDO DA OBRA |
|  | FINALIZADO |

| Atividades | Implantação | | | | | | | | | | | |
|--|-------------|--------|--------|--------|--------|--------|--------|--------|--------|--------|--------|--------|
| | Ano 5 | | | | | | | | | | | |
| | jan/23 | fev/23 | mar/23 | abr/23 | mai/23 | jun/23 | jul/23 | ago/23 | set/23 | out/23 | nov/23 | dez/23 |
| Monitoramento e Melhoria da Pressão Sobre os Serviços Públicos | | | | | | | | | | | | |
| | | | | | | | | | | | | |
| Emissão de Relatório Quadrimestral | | | | | | | | | | | | |
| | | | | | | | | | | | | |
| Emissão de Relatório Mensal | | | | | | | | | | | | |
| | | | | | | | | | | | | |

Quadro 25 – Cronograma Ano 5.

| LEGENDA | |
|---|-------------------------|
|  | PREVISTO |
|  | REALIZADO |
|  | REPROGRAMADO |
|  | PRAZO EXPANDIDO DA OBRA |
|  | FINALIZADO |



7. ANEXO

ANEXO-0332-01-AS-RQS-0013.01-PREFI

ANEXO-0332-01-AS-RQS-0013.02-PREFI

ANEXO-0332-01-AS-RQS-0013.03-PREFI

| | | | | | |
|----------------------|---|-----------------------|--|-----------------------------------|------------|
| RAD01_JAN2023_PREFI | | (X) Barragem Pedreira | | () Barragem Duas Pontes | |
| Programa: | PREFI – Programa de Reforço e Infraestrutura | | | Data: | 03/01/2023 |
| Atividade: | <input type="checkbox"/> Articulação Institucional <input type="checkbox"/> Reunião Pontual <input type="checkbox"/> Reunião Trimestral <input type="checkbox"/> Difusão de Informação | | <input type="checkbox"/> DDS <input type="checkbox"/> Palestras / Treinamentos / Oficinas <input type="checkbox"/> Formação de Agentes Multiplicadores <input checked="" type="checkbox"/> Outros | | |
| Local: | Paço Municipal - "Prefeito Hygino Amadeu Bellix" | | | | |
| Endereço: | Praça Epitácio Pessoa, 3, Centro – Pedreira / SP | | | | |
| Responsável: | Carina Andréa Pinto, e Paulo Dorigatti | | Contato: | (19) 3893 - 2046 / (19) 3893 2573 | |
| Público-alvo: | Secretaria Municipal de Saúde, Fundação Beneficente (FUNBEPE) | | Nº pessoas: | 2 | |

ATIVIDADE

Título: Solicitação de dados sobre monitoramento de geração de impacto na infraestrutura, (Saúde).

Objetivo: Compilar e analisar dados referentes ao impacto no uso do transporte local pela implantação do Empreendimento Barragem Pedreira.

Descrição: A equipe de comunicação social representou o Centro de Comunicação e Interação Social da Barragem Pedreira, enviando e-mail institucional solicitando dados às Secretárias Municipal de Saúde e Fundação Beneficente de Pedreira (FUNBEPE), o objetivo foi pautado na obtenção de informações para medição dos possíveis impactos causados pela construção do Empreendimento Barragem Pedreira aos referidos setores, como preconiza o Programa de Reforço da Infraestrutura PREFI.

Próximos passos: Manutenção de contato.

REGISTRO FOTOGRÁFICO

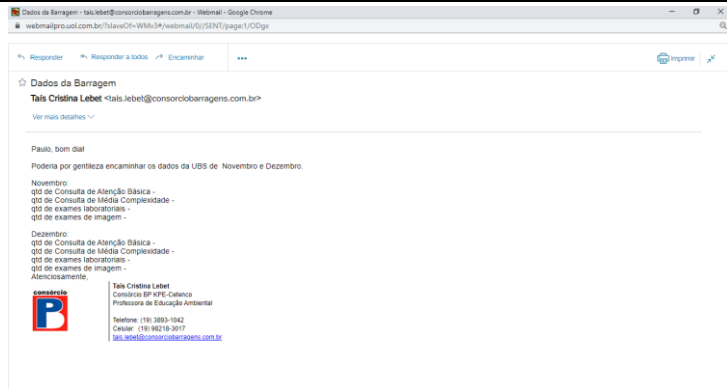


Foto 1 – Envio de e-mail institucional, para solicitação de dados à UBS. Data: (03/01/2023)

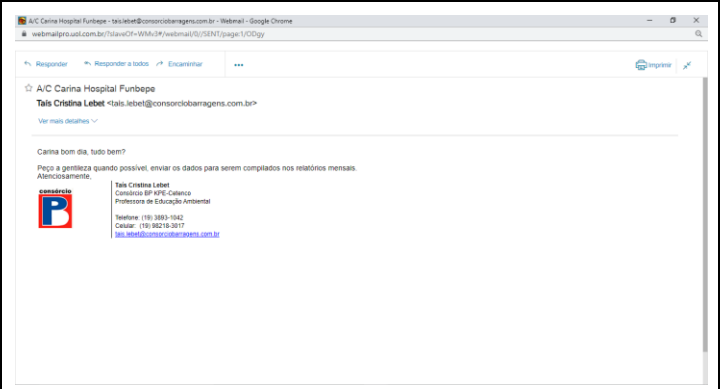


Foto 2 – Envio de e-mail institucional, para solicitação de dados à FUNBEPE. Data: (03/01/2023)

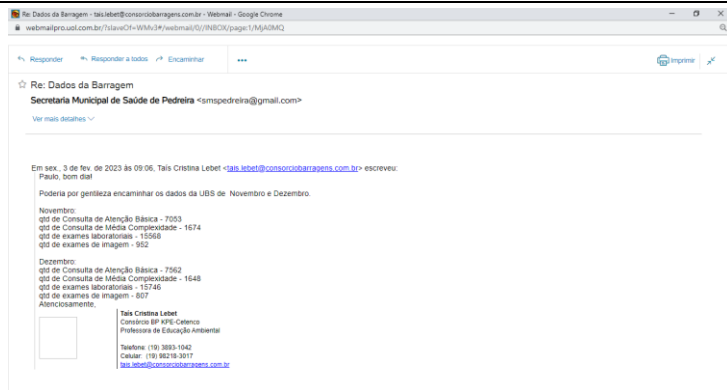


Foto 3 – Retorno ao e-mail institucional, com as informações de dados à UBS. Data (03/02/2023)

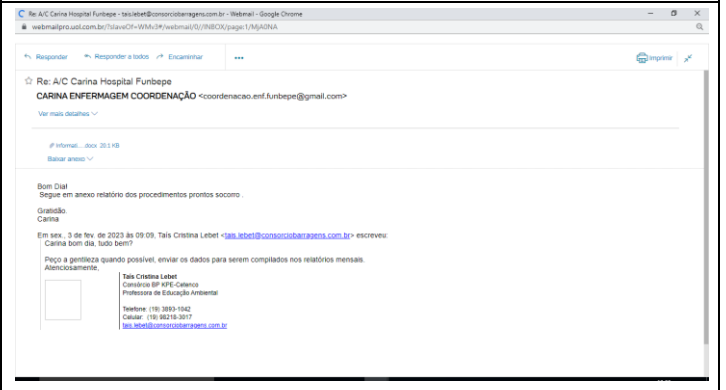


Foto 4 – Retorno ao e-mail institucional, com as informações de dados à FUNBEPE. Data (03/02/2023)

RELATÓRIO INFORMATIVO



FUNBEPE- FUNDAÇÃO BENEFICENTE DE PEDREIRA
 RUA HENRIQUETA RONDELLO CANESSO, 161 – PEDREIRA – SP
 FONE – (19)3893 – 2046

INFORMATIVO

Pedreira, 06 de fevereiro de 2019.

Venho através deste informar os números de atendimentos realizados conforme tabela abaixo.

| Mensal | Pronto Socorro | Internação |
|-----------|----------------|------------|
| Maio | 6269 | 88 |
| Junho | 6269 | 103 |
| Julho | 6264 | 87 |
| Agosto | 6277 | 91 |
| Setembro | 5860 | 94 |
| Outubro | 6416 | 103 |
| Novembro | 6469 | 114 |
| Dezembro | 6229 | 100 |
| | 2019 | |
| Janeiro | 6427 | 110 |
| Fevereiro | 6438 | 116 |
| Março | 9955 | 95 |
| Abril | 9736 | 101 |
| Maio | 8342 | 85 |
| Junho | 6574 | |
| Julho | 5599 | 75 |
| Agosto | 5563 | 85 |

RELATÓRIO INFORMATIVO



FUNBEPE- FUNDAÇÃO BENEFICÊNTE DE PEDREIRA
 RUA HENRIQUETA RONDELLO CANESSO, 161 – PEDREIRA – SP
 FONE – (19)3893 – 2046

| | | |
|-----------|-------------|-----|
| Setembro | 5635 | 83 |
| Outubro | 6273 | 95 |
| Novembro | 5851 | 86 |
| Dezembro | 5675 | 62 |
| | 2020 | |
| JANEIRO | 5688 | 92 |
| FEVEREIRO | 6155 | 82 |
| MARÇO | 5090 | 59 |
| ABRIL | 2607 | 60 |
| MAIO | 2775 | 71 |
| JUNHO | 3011 | 87 |
| JULHO | 3488 | 103 |
| AGOSTO | 3751 | 104 |
| SETEMBRO | 4003 | 110 |
| OUTUBRO | 4283 | 111 |
| Novembro | 4657 | 110 |
| Dezembro | 4743 | 105 |
| | 2021 | |
| Janeiro | 5141 | 88 |
| Fevereiro | 4770 | 111 |
| Março | 5251 | 153 |
| Abril | 4162 | 94 |
| Maio | 6630 | 130 |
| Junho | 5074 | 114 |
| Julho | 4561 | 119 |
| Agosto | 5386 | 102 |

Figura 2 – Página dois do relatório enviado pela FUNBEPE. Data: (03/02/2023)

RELATÓRIO INFORMATIVO



FUNBEPE- FUNDAÇÃO BENEFICENTE DE PEDREIRA
 RUA HENRIQUETA RONDELLO CANESSO, 161 – PEDREIRA – SP
 FONE – (19)3893 – 2046

| | | |
|-----------|-------------|-----|
| Setembro | 5331 | 98 |
| Outubro | 5485 | 90 |
| Novembro | 6007 | 104 |
| Dezembro | 6687 | 104 |
| | 2022 | |
| JANEIRO | 10856 | 126 |
| FEVEREIRO | 5747 | 89 |
| MARÇO | 6253 | 109 |
| Abril | 5489 | 117 |
| Maio | 6789 | 110 |
| Junho | 7920 | 122 |
| Julho | 6579 | 110 |
| Agosto | 6342 | 152 |
| Setembro | 6804 | 88 |
| Outubro | 6839 | 125 |
| Novembro | 6234 | 90 |
| Dezembro | 6523 | 81 |
| | 2023 | |
| Janeiro | 6296 | 111 |

Carina Andrea Pinto

Coordenação de Enfermagem

| | | |
|----------------------|---|---|
| RAD02_FEV2023_PREFI | (X) Barragem Pedreira | () Barragem Duas Pontes |
| Programa: | PREFI – Programa de Reforço e Infraestrutura | Data: 28/02/2023 |
| Atividade: | () Articulação Institucional () Reunião Pontual () Reunião Trimestral () Difusão de Informação | () DDS () Palestras / Treinamentos / Oficinas () Formação de Agentes Multiplicadores (X) Outros |
| Local: | Paço Municipal - “Prefeito Hygino Amadeu Bellix” | |
| Endereço: | Praça Epitácio Pessoa, 3, Centro – Pedreira / SP | |
| Responsável: | Carina Andréa Pinto, e Paulo Dorigatti | Contato: (19) 3893 - 2046 / (19) 3893 2573 |
| Público-alvo: | Secretaria Municipal de Saúde, Fundação Beneficente (FUNBEPE) | Nº pessoas: 2 |

ATIVIDADE

Título: Solicitação de dados sobre monitoramento de geração de impacto na infraestrutura, (Saúde).

Objetivo: Compilar e analisar dados referentes ao impacto no uso do transporte local pela implantação do Empreendimento Barragem Pedreira.

Descrição: A equipe de comunicação social representou o Centro de Comunicação e Interação Social da Barragem Pedreira, enviando e-mail institucional solicitando dados às Secretárias Municipal de Saúde e Fundação Beneficente de Pedreira (FUNBEPE), o objetivo foi pautado na obtenção de informações para medição dos possíveis impactos causados pela construção do Empreendimento Barragem Pedreira aos referidos setores, como preconiza o Programa de Reforço da Infraestrutura PREFI.

Próximos passos: Manutenção de contato.

REGISTRO FOTOGRÁFICO

| | |
|--|--|
| | |
| Foto 1 – Envio de e-mail institucional, para solicitação de dados à UBS. Data: (28/02/2023) | Foto 2 – Envio de e-mail institucional, para solicitação de dados à FUNBEPE. Data: (28/02/2023) |

| |
|---|
| |
| Foto 3 – Retorno ao e-mail institucional, com as informações de dados à UBS. Data (07/03/2023) |

| | | |
|----------------------|---|--|
| RAD02_MAR2023_PREFI | (X) Barragem Pedreira | () Barragem Duas Pontes |
| Programa: | PREFI – Programa de Reforço e Infraestrutura | Data: 27/03/2023 |
| Atividade: | <input type="checkbox"/> Articulação Institucional <input type="checkbox"/> Reunião Pontual <input type="checkbox"/> Reunião Trimestral <input type="checkbox"/> Difusão de Informação | <input type="checkbox"/> DDS <input type="checkbox"/> Palestras / Treinamentos / Oficinas <input type="checkbox"/> Formação de Agentes Multiplicadores <input checked="" type="checkbox"/> Outros |
| Local: | Paço Municipal - “Prefeito Hygino Amadeu Bellix” | |
| Endereço: | Praça Epitácio Pessoa, 3, Centro – Pedreira / SP | |
| Responsável: | Carina Andréa Pinto, e Paulo Dorigatti | Contato: (19) 3893 - 2046 / (19) 3893 2573 |
| Público-alvo: | Secretaria Municipal de Saúde, Fundação Beneficente (FUNBEPE) | Nº pessoas: 2 |

ATIVIDADE

Título: Solicitação de dados sobre monitoramento de geração de impacto na infraestrutura, (Saúde).

Objetivo: Compilar e analisar dados referentes ao impacto no uso do transporte local pela implantação do Empreendimento Barragem Pedreira.

Descrição: A equipe de comunicação social representou o Centro de Comunicação e Interação Social da Barragem Pedreira, enviando e-mail institucional solicitando dados às Secretárias Municipal de Saúde e Fundação Beneficente de Pedreira (FUNBEPE), o objetivo foi pautado na obtenção de informações para medição dos possíveis impactos causados pela construção do Empreendimento Barragem Pedreira aos referidos setores, como preconiza o Programa de Reforço da Infraestrutura PREFI.

Próximos passos: Manutenção de contato.

REGISTRO FOTOGRÁFICO

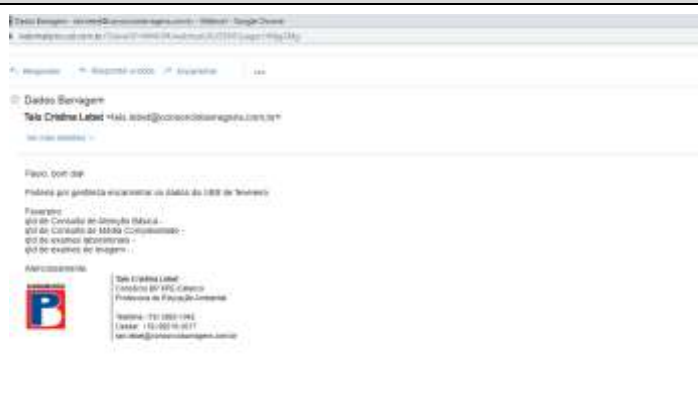


Foto 1 – Envio de e-mail institucional, para solicitação de dados à UBS. Data: (27/03/2023)

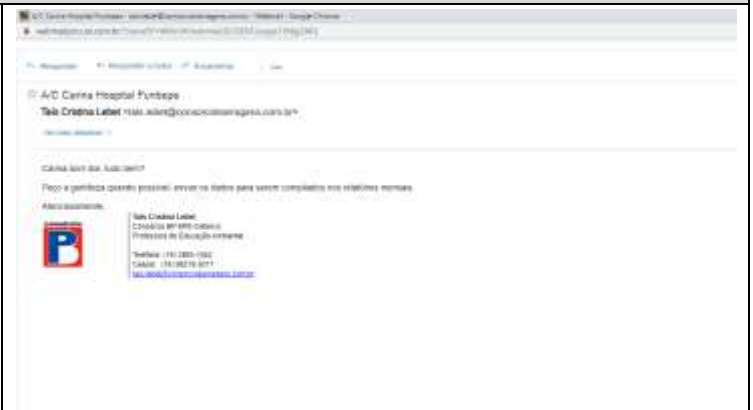


Foto 2 – Envio de e-mail institucional, para solicitação de dados à FUNBEPE. Data: (27/03/2023)

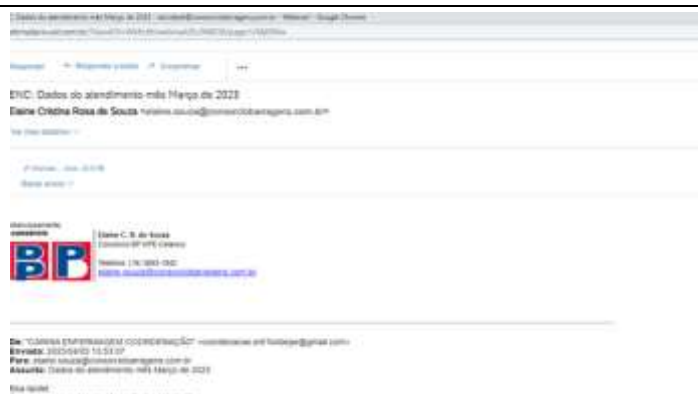


Foto 3 – Retorno ao e-mail institucional, com as informações de dados à FUNBEPE. Data (03/04/2023)

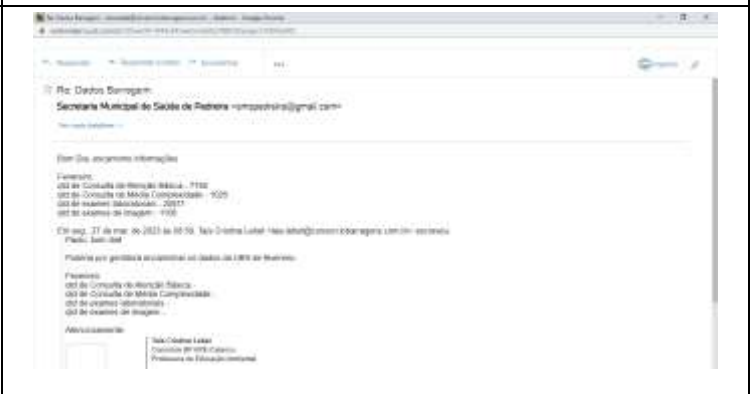


Foto 4 – Retorno ao e-mail institucional, com as informações de dados à UBS. Data (04/04/2023)



FUNBEPE- FUNDAÇÃO BENEFICENTE DE PEDREIRA
 RUA HENRIQUETA RONDELLO CANESSO, 161 – PEDREIRA – SP
 FONE – (19)3893 – 2046

INFORMATIVO

Pedreira, 06 de fevereiro de 2019.

Venho através deste informar os números de atendimentos realizados conforme tabela abaixo.

| Mensal | Pronto Socorro | Internação |
|-------------|----------------|------------|
| Maio | 6269 | 88 |
| Junho | 6269 | 103 |
| Julho | 6264 | 87 |
| Agosto | 6277 | 91 |
| Setembro | 5860 | 94 |
| Outubro | 6416 | 103 |
| Novembro | 6469 | 114 |
| Dezembro | 6229 | 100 |
| 2019 | | |
| Janeiro | 6427 | 110 |
| Fevereiro | 6438 | 116 |
| Março | 9955 | 95 |
| Abril | 9736 | 101 |
| Maio | 8342 | 85 |
| Junho | 6574 | |
| Julho | 5599 | 75 |
| Agosto | 5563 | 85 |

Figura 1 – Página um do relatório enviado pela FUNBEPE. Data: (03/04/2023)

RELATÓRIO INFORMATIVO



FUNBEPE- FUNDAÇÃO BENEFICENTE DE PEDREIRA
 RUA HENRIQUETA RONDELLO CANESSO, 161 – PEDREIRA – SP
 FONE – (19)3893 – 2046

| | | |
|-----------|-------------|-----|
| Setembro | 5635 | 83 |
| Outubro | 6273 | 95 |
| Novembro | 5851 | 86 |
| Dezembro | 5675 | 62 |
| | 2020 | |
| JANEIRO | 5688 | 92 |
| FEVEREIRO | 6155 | 82 |
| MARÇO | 5090 | 59 |
| ABRIL | 2607 | 60 |
| MAIO | 2775 | 71 |
| JUNHO | 3011 | 87 |
| JULHO | 3488 | 103 |
| AGOSTO | 3751 | 104 |
| SETEMBRO | 4003 | 110 |
| OUTUBRO | 4283 | 111 |
| Novembro | 4657 | 110 |
| Dezembro | 4743 | 105 |
| | 2021 | |
| Janeiro | 5141 | 88 |
| Fevereiro | 4770 | 111 |
| Março | 5251 | 153 |
| Abril | 4162 | 94 |
| Mai | 6630 | 130 |
| Junho | 5074 | 114 |
| Julho | 4561 | 119 |
| Agosto | 5386 | 102 |

Figura 2 – Página dois do relatório enviado pela FUNBEPE. Data: (03/04/2023)

RELATÓRIO INFORMATIVO



FUNBEPE- FUNDAÇÃO BENEFICENTE DE PEDREIRA
 RUA HENRIQUETA RONDELLO CANESSO, 161 – PEDREIRA – SP
 FONE – (19)3893 – 2046

| | | |
|-----------|-------------|-----|
| Setembro | 5331 | 98 |
| Outubro | 5485 | 90 |
| Novembro | 6007 | 104 |
| Dezembro | 6687 | 104 |
| | 2022 | |
| JANEIRO | 10856 | 126 |
| FEVEREIRO | 5747 | 89 |
| MARÇO | 6253 | 109 |
| Abril | 5489 | 117 |
| Maio | 6789 | 110 |
| Junho | 7920 | 122 |
| Julho | 6579 | 110 |
| Agosto | 6342 | 152 |
| Setembro | 6804 | 88 |
| Outubro | 6839 | 125 |
| Novembro | 6234 | 90 |
| Dezembro | 6523 | 81 |
| | 2023 | |
| Janeiro | 6296 | 111 |
| Fevereiro | 6675 | 97 |
| Março | 8317 | 109 |

Carina Andrea Pinto



RELATÓRIO INFORMATIVO



FUNBEPE- FUNDAÇÃO BENEFICENTE DE PEDREIRA
RUA HENRIQUETA RONDELLO CANESSO, 161 – PEDREIRA – SP
FONE – (19)3893 – 2046

Coordenação de Enfermagem

Figura 4 – Página dois do relatório enviado pela FUNBEPE. Data: (03/04/2023)

| | | |
|----------------------|---|--|
| RAD01_ABR2023_PREFI | (X) Barragem Pedreira | () Barragem Duas Pontes |
| Programa: | PREFI – Programa de Reforço e Infraestrutura | Data: 28/04/2023 |
| Atividade: | <input type="checkbox"/> Articulação Institucional <input type="checkbox"/> Reunião Pontual <input type="checkbox"/> Reunião Trimestral <input type="checkbox"/> Difusão de Informação | <input type="checkbox"/> DDS <input type="checkbox"/> Palestras / Treinamentos / Oficinas <input type="checkbox"/> Formação de Agentes Multiplicadores <input checked="" type="checkbox"/> Outros |
| Local: | Paço Municipal - "Prefeito Hygino Amadeu Bellix" | |
| Endereço: | Praça Epitácio Pessoa, 3, Centro – Pedreira / SP | |
| Responsável: | Carina Andréa Pinto, e Paulo Dorigatti | Contato: (19) 3893 - 2046 / (19) 3893 2573 |
| Público-alvo: | Secretaria Municipal de Saúde, Fundação Beneficente (FUNBEPE) | N° pessoas: 2 |

ATIVIDADE

Título: Solicitação de dados sobre monitoramento de geração de impacto na infraestrutura, (Saúde).

Objetivo: Compilar e analisar dados referentes ao impacto no uso do transporte local pela implantação do Empreendimento Barragem Pedreira.

Descrição: A equipe de comunicação social representou o Centro de Comunicação e Interação Social da Barragem Pedreira, enviando e-mail institucional solicitando dados às Secretárias Municipal de Saúde e Fundação Beneficente de Pedreira (FUNBEPE), o objetivo foi pautado na obtenção de informações para medição dos possíveis impactos causados pela construção do Empreendimento Barragem Pedreira aos referidos setores, como preconiza o Programa de Reforço da Infraestrutura PREFI.

Próximos passos: Manutenção de contato.

REGISTRO FOTOGRÁFICO

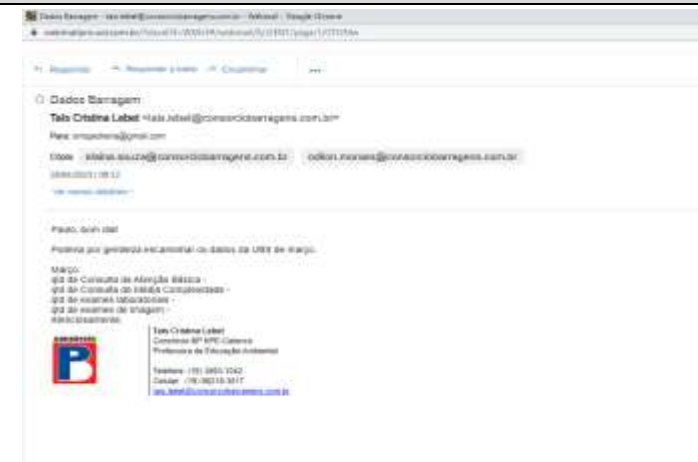


Foto 1 – Envio de e-mail institucional, para solicitação de dados à UBS. Data: (28/04/2023)

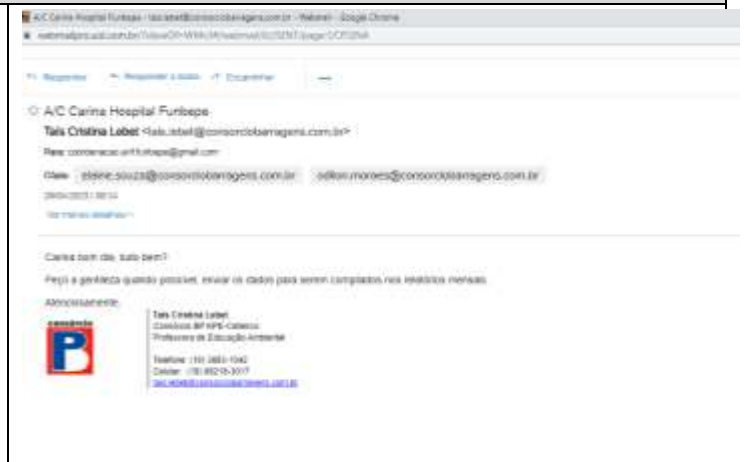


Foto 2 – Envio de e-mail institucional, para solicitação de dados à FUNBEPE. Data: (28/04/2023)



Foto 3 – Retorno ao e-mail institucional, com as informações de dados à UBS. Data (04/05/2023)



Foto 4 – Retorno ao e-mail institucional, com as informações de dados à FUNBEPE. Data (05/05/2023)

RELATÓRIO INFORMATIVO



FUNBEPE – FUNDAÇÃO BENEFICÊNTE DE PEDREIRA
 RUA HENRIQUETA RONDELLO CANESSO, 161 – PEDREIRA – SP
 FONE – (19)3893 – 2046

INFORMATIVO

Pedreira, 06 de fevereiro de 2019.

Venho através deste informar os números de atendimentos realizados conforme tabela abaixo.

| Mensal | Pronto Socorro | Internação |
|-----------|----------------|------------|
| Maio | 6269 | 88 |
| Junho | 6269 | 103 |
| Julho | 6264 | 87 |
| Agosto | 6277 | 91 |
| Setembro | 5860 | 94 |
| Outubro | 6416 | 103 |
| Novembro | 6469 | 114 |
| Dezembro | 6229 | 100 |
| | 2019 | |
| Janeiro | 6427 | 110 |
| Fevereiro | 6438 | 116 |
| Março | 9955 | 95 |
| Abril | 9736 | 101 |
| Maio | 8342 | 85 |
| Junho | 6574 | |
| Julho | 5599 | 75 |
| Agosto | 5563 | 85 |

RELATÓRIO INFORMATIVO



FUNBEPE- FUNDAÇÃO BENEFICÊNTE DE PEDREIRA
 RUA HENRIQUETA RONDELLO CANESSO, 161 – PEDREIRA – SP
 FONE – (19)3893 – 2046

| | | |
|-----------|-------------|-----|
| Setembro | 5635 | 83 |
| Outubro | 6273 | 95 |
| Novembro | 5851 | 86 |
| Dezembro | 5675 | 62 |
| | 2020 | |
| JANEIRO | 5688 | 92 |
| FEVEREIRO | 6155 | 82 |
| MARÇO | 5090 | 59 |
| ABRIL | 2607 | 60 |
| MAIO | 2775 | 71 |
| JUNHO | 3011 | 87 |
| JULHO | 3488 | 103 |
| AGOSTO | 3751 | 104 |
| SETEMBRO | 4003 | 110 |
| OUTUBRO | 4283 | 111 |
| Novembro | 4657 | 110 |
| Dezembro | 4743 | 105 |
| | 2021 | |
| Janeiro | 5141 | 88 |
| Fevereiro | 4770 | 111 |
| Março | 5251 | 153 |
| Abril | 4162 | 94 |
| Maiο | 6630 | 130 |
| Junho | 5074 | 114 |
| Julho | 4561 | 119 |
| Agosto | 5386 | 102 |

Figura 2 – Página dois do relatório enviado pela FUNBEPE. Data: (05/05/2023)

RELATÓRIO INFORMATIVO



FUNBEPE – FUNDAÇÃO BENEFICENTE DE PEDREIRA
 RUA HENRIQUETA RONDELLO CANESSO, 161 – PEDREIRA – SP
 FONE – (19)3893 – 2046

| | | |
|-----------|-------------|-----|
| Setembro | 5331 | 98 |
| Outubro | 5485 | 90 |
| Novembro | 6007 | 104 |
| Dezembro | 6687 | 104 |
| | 2022 | |
| JANEIRO | 10856 | 126 |
| FEVEREIRO | 5747 | 89 |
| MARÇO | 6253 | 109 |
| Abril | 5489 | 117 |
| Maio | 6789 | 110 |
| Junho | 7920 | 122 |
| Julho | 6579 | 110 |
| Agosto | 6342 | 152 |
| Setembro | 6804 | 88 |
| Outubro | 6839 | 125 |
| Novembro | 6234 | 90 |
| Dezembro | 6523 | 81 |
| | 2023 | |
| Janeiro | 6296 | 111 |
| Fevereiro | 6675 | 97 |
| Março | 8317 | 109 |
| Abril | 6718 | 92 |

Carina Andrea Pinto



RELATÓRIO INFORMATIVO



FUNBEPE- FUNDAÇÃO BENEFICÊNTE DE PEDREIRA
RUA HENRIQUETA RONDELLO CANESSO, 161 – PEDREIRA – SP
FONE – (19)3893 – 2046

Coordenação de Enfermagem

| | | | | | |
|--|---|-----------------------|--|--------------------------|------------|
| RAD02_JAN2023_PREFI | | (X) Barragem Pedreira | | () Barragem Duas Pontes | |
| Programa: | PREFI – Programa de Reforço e Infraestrutura | | | Data: | 03/01/2023 |
| Atividade: | <input type="checkbox"/> Articulação Institucional <input type="checkbox"/> Reunião Pontual <input type="checkbox"/> Reunião Trimestral <input type="checkbox"/> Difusão de Informação | | <input type="checkbox"/> DDS <input type="checkbox"/> Palestras / Treinamentos / Oficinas <input type="checkbox"/> Formação de Agentes Multiplicadores <input checked="" type="checkbox"/> Outros | | |
| Local: | Secretaria de Educação | | | | |
| Endereço: | Rua: Siqueira Campos, nº 111 - Centro – Pedreira / SP | | | | |
| Responsável: | Mariângela Aparecida de Oliveira | Contato: | (19)3893-1152 (19)997419257 | | |
| Público-alvo: | Unidades Escolares do Município de Pedreira | Nº pessoas: | 1 | | |
| ATIVIDADE | | | | | |
| Título: Solicitação de dados sobre vagas nas unidades escolares do município de Pedreira. | | | | | |
| Objetivo: Compilar e analisar dados referentes ao impacto no uso das unidades escolares local pela implantação do Empreendimento Barragem Pedreira. | | | | | |
| Descrição: A equipe de comunicação social representou o Centro de Comunicação e Interação Social da Barragem Pedreira, enviando <i>e-mail</i> institucional solicitando dados à Secretaria de Educação do Município de Pedreira, o objetivo foi pautado na obtenção de informações para medição dos possíveis impactos causados pela construção do Empreendimento Barragem Pedreira aos referidos setores, como preconiza o Programa de Reforço da Infraestrutura | | | | | |
| Próximos passos: Manutenção de contato. | | | | | |
| REGISTRO FOTOGRÁFICO | | | | | |
| | | | | | |
| Foto 1 – Envio de <i>e-mail</i> institucional, para solicitação de dados à Secretaria de Educação. Data: (03/01/2023) | | | Foto 3 – Retorno ao <i>e-mail</i> institucional, com as informações de dados à Secretaria de Educação. Data (03/02/2023) | | |

RELATÓRIO INFORMATIVO

**Prefeitura Municipal de Pedreira**

ESTADO DE SÃO PAULO

SECRETARIA MUNICIPAL DE EDUCAÇÃO

Pedreira/SP, 03 de Fevereiro de 2023.

Ofício nº. 20/2023.

Prezada Senhora
Elaine Cristina Rosa de Souza,

Em atendimento a solicitação de informações de quantidade de alunos atendidos e capacidade máxima no Município de Pedreira. Segue:

| Creches Municipais e Conveniadas | | | |
|--------------------------------------|---------------------|-------------------|-------------------|
| Creche e pré escola | Quantidade atendida | Capacidade máxima | Vagas disponíveis |
| CIMEI ANGELINA FERRI MARCHIORI | 63 | 66 | 3 |
| CIMEI ANILIA NIERO VICENTINI | 56 | 74 | 18 |
| CIMEI BENEDITA LAGO | 56 | 63 | 7 |
| CIMEI DALVA MARIA BUENO MENONCELLO | 112 | 119 | 7 |
| CIMEI HENRIQUETA B. GANZAROLLI | 84 | 93 | 9 |
| CIMEI JESUS MENINO | 99 | 98 | -1 |
| CIMEI ROTARY CLUB DE PEDREIRA | 47 | 53 | 6 |
| CIMEI GENNY PANTALEÃO LUCIO | 96 | 98 | 2 |
| CIMEI WILSON THOMAZINI | 24 | 33 | 9 |
| CRECHE WALKYRIA THOMAZINI CAVICHIA | 111 | 150 | 39 |
| CIMEI HORTÊNCIA FORNARI NCVO | 98 | 98 | 0 |
| CIMEI MARIA CECILIA BET OLLI LIMA | 111 | 130 | 19 |
| CRECHE EVA DIRCE MARINELLI POLICARPO | 125 | 150 | 25 |
| PLANETA AZUL | 136 | 150 | 14 |
| SANTO ANTONIO | 128 | 130 | 2 |
| Total | 1346 | 1505 | 159 |

| Escolas Municipais de Educação Infantil (EMEI) | | | |
|--|---------------------|-------------------|-------------------|
| Pré -escola | Quantidade atendida | Capacidade máxima | Vagas disponíveis |
| EMEI PROFª IZAURA MAZETTO | 40 | 40 | 0 |
| EMEI GERSON ORNELAS DE AVILA | 128 | 140 | 12 |
| EMEI SÃO BENEDITO | 132 | 140 | 8 |
| EMEI NELI DE FÁTIMA PETEAN POZZEBON | 77 | 80 | 3 |
| EMEI JORGE MARI | 66 | 80 | 14 |
| Total | 443 | 480 | 37 |

Secretaria Municipal de Educação de Pedreira - Rua Siquiera Campos, 111 - Centro - Pedreira - SP
CEP: 13920-000 - Fone: (19) 3893-1152 (19) 3893-7913 - Email: educacao@pedreira.sp.gov.br



Figura 1 – Página um do relatório enviado pela Secretária de Educação. Data: (03/02/2023)

RELATÓRIO INFORMATIVO

**Prefeitura Municipal de Pedreira**

ESTADO DE SÃO PAULO

SECRETARIA MUNICIPAL DE EDUCAÇÃO

Escolas Municipais de Ensino Fundamental (EMEF) e Escola Municipal de Ensino Infantil e Ensino Fundamental (EMEIEF)

| Ensino Fundamental I, pré escola e EJA | Quantidade atendida | Capacidade máxima | Vagas disponíveis |
|---|---------------------|-------------------|-------------------|
| EMEF DOUTOR AIRTON POLICARPO | 398 | 419 | 21 |
| EMEIEF PROFA ARNALDO ROSSI | 224 | 305 | 81 |
| EMEF HUMBERTO PIVA | 470 | 550 | 80 |
| EMEF PROFª MARIA ELISA V. PINTO | 247 | 290 | 43 |
| EMEIEF PROFª MARIA HELENA F. ARMIGLIATO | 235 | 329 | 94 |
| EMEF ZILMAR DEOCLECIA P. BERNARDES | 390 | 505 | 115 |
| EMEIEF PROFª JOSÉ JURANDYR P VA | 508 | 605 | 97 |
| Total | 2472 | 3003 | 531 |

Escolas do Estado de São Paulo

| Ensino Fundamental II, médio e EJA | Quantidade atendida | Capacidade máxima | Vagas disponíveis |
|-------------------------------------|---------------------|-------------------|-------------------|
| EE ANA FERRARI ROSSI | 365 | 840 | 475 |
| EE CORONEL JOÃO PEDRO DE G. MOREIRA | 636 | 1404 | 768 |
| EE DR. SILVIO DE AGUIAR MAYA | 1187 | 1235 | 48 |
| EE LUIZ BORTOLETTO | 265 | 281 | 16 |
| EE PROF. JOÃO ALVARENGA | 845 | 1080 | 235 |
| Total | 3298 | 4840 | 1.542 |

Sendo o que nos apresenta para o momento aproveitamos o ensejo para transmitir os nossos protestos de estima e consideração.

Atenciosamente,

Mariângela Aparecida de Oliveira Rodrigues
 Secretária Municipal de Educação

Secretaria Municipal de Educação de Pedreira- Rua Siqueira Campos, 111 – Centro – Pedreira - SP
 CEP: 13920-000 - Fone: [19] 3893-1152 [19] 3893-7913 – Email: educacao@pedreira.sp.gov.br

| | | |
|----------------------|---|--|
| RAD02_ABR2023_PREFI | (X) Barragem Pedreira | () Barragem Duas Pontes |
| Programa: | PREFI – Programa de Reforço e Infraestrutura | Data: 28/04/2023 |
| Atividade: | <input type="checkbox"/> Articulação Institucional <input type="checkbox"/> Reunião Pontual <input type="checkbox"/> Reunião Trimestral <input type="checkbox"/> Difusão de Informação | <input type="checkbox"/> DDS <input type="checkbox"/> Palestras / Treinamentos / Oficinas <input type="checkbox"/> Formação de Agentes Multiplicadores <input checked="" type="checkbox"/> Outros |
| Local: | Secretaria de Educação | |
| Endereço: | Rua: Siqueira Campos, nº 111 - Centro – Pedreira / SP | |
| Responsável: | Mariângela Aparecida de Oliveira | Contato: (19)3893-1152 (19)997419257 |
| Público-alvo: | Unidades Escolares do Município de Pedreira | Nº pessoas: 1 |

ATIVIDADE

Título: Solicitação de dados sobre vagas nas unidades escolares do município de Pedreira.

Objetivo: Compilar e analisar dados referentes ao impacto no uso das unidades escolares local pela implantação do Empreendimento Barragem Pedreira.

Descrição: A equipe de comunicação social representou o Centro de Comunicação e Interação Social da Barragem Pedreira, enviando *e-mail* institucional solicitando dados à Secretaria de Educação do Município de Pedreira, o objetivo foi pautado na obtenção de informações para medição dos possíveis impactos causados pela construção do Empreendimento Barragem Pedreira aos referidos setores, como preconiza o Programa de Reforço da Infraestrutura PREFI.

Próximos passos: Manutenção de contato.

REGISTRO FOTOGRÁFICO

| | |
|---|--|
| | |
| <p>Foto 1 – Envio de <i>e-mail</i> institucional, para solicitação de dados à Secretaria de Educação. Data: (28/04/2023)</p> | <p>Foto 2 – Retorno ao <i>e-mail</i> institucional, com as informações de dados à Secretaria de Educação. Data (02/05/2023)</p> |

RELATÓRIO INFORMATIVO



Prefeitura Municipal de Pedreira

ESTADO DE SÃO PAULO

SECRETARIA MUNICIPAL DE EDUCAÇÃO

| Escolas Municipais de Ensino Fundamental (EMEF) e Escola Municipal de Ensino Infantil e Ensino Fundamental (EMEIEF) | | | |
|---|---------------------|-------------------|-------------------|
| Ensino Fundamental I, pré escola e EJA | Quantidade atendida | Capacidade máxima | Vagas disponíveis |
| EMEF DOUTOR AIRTON POLICARPO | 398 | 419 | 21 |
| EMEIEF PROFº ARNALDO ROSSI | 224 | 305 | 81 |
| EMEF HUMBERTO PIVA | 470 | 550 | 80 |
| EMEF PROFª MARIA ELISA V. PINTOR | 247 | 290 | 43 |
| EMEIEF PROFª MARIA HELENA F. ARMIGLIATO | 235 | 329 | 94 |
| EMEF ZULMAR DEOCLECIA P. BERNARDES | 390 | 505 | 115 |
| EMEIEF PROFº JOSÉ JURANDYR PIVA | 508 | 605 | 97 |
| Total | 2472 | 3003 | 531 |

| Escolas do Estado de São Paulo | | | |
|-------------------------------------|---------------------|-------------------|-------------------|
| Ensino Fundamental II, médio e EJA | Quantidade atendida | Capacidade máxima | Vagas disponíveis |
| EE ANA FERRARI ROSSI | 365 | 840 | 475 |
| EE CORONEL JOÃO PEDRO DE G. MOREIRA | 636 | 1404 | 768 |
| EE DR. SILVIO DE AGUIAR MAYA | 1187 | 1235 | 48 |
| EE LUIZ BORTOLETTO | 265 | 281 | 16 |
| EE PROF. JOÃO ALVARENGA | 845 | 1080 | 235 |
| Total | 3298 | 4840 | 1.542 |

Sendo o que nos apresenta para o momento aproveitamos o ensejo para transmitir os nossos protestos de estima e consideração.

Atenciosamente.

Mariangela Aparecida de Oliveira Rodrigues
Secretária Municipal de Educação

Secretaria Municipal de Educação de Pedreira - Rua Siqueira Campos, 111 - Centro - Pedreira - SP
CEP: 13920-000 - Fone: [19] 3893-1152 [19] 3893-7913 - Email: educacao@pedreira.sp.gov.br

Assinado por 1 pessoa: MARIANGELA APARECIDA DE OLIVEIRA RODRIGUES
Para verificar a validade das assinaturas, acesse <http://pedreira1.doc.com.br/verificacao/807D-1DF7-8C89-27BE> e informe o código 907D-1DF7-8C89-27BE



RELATÓRIO INFORMATIVO

**Prefeitura Municipal de Pedreira**

ESTADO DE SÃO PAULO

SECRETARIA MUNICIPAL DE EDUCAÇÃO

Pedreira-SP, 02 de Maio de 2023.

Prezada Senhora
Elaine Cristina Rosa de Souza,

Em atendimento a solicitação de informações de quantidade de alunos atendidos e capacidade máxima no Município de Pedreira. Segue:

| Creches Municipais e Conveniadas | | | |
|--------------------------------------|---------------------|-------------------|-------------------|
| Creche e pré escola | Quantidade atendida | Capacidade máxima | Vagas disponíveis |
| CIMEI ANGELINA FERRI MARCHIORI | 63 | 66 | 3 |
| CIMEI ANTILIA NIERO VICENTINI | 56 | 74 | 18 |
| CIMEI BENEDITA LAGO | 56 | 63 | 7 |
| CIMEI DALVA MARIA BUENO MENONCELLO | 112 | 119 | 7 |
| CIMEI HENRIQUETA B. GANZAROLLI | 84 | 93 | 9 |
| CIMEI JESUS MENINO | 99 | 98 | -1 |
| CEMEI ROTARY CLUB DE PEDREIRA | 47 | 53 | 6 |
| CIMEI GENNY PANTALEÃO LUCIO | 96 | 98 | 2 |
| CIMEI WILSON THOMAZINI | 24 | 33 | 9 |
| CRECHE WALKYRIA THOMAZINI CAVICHIA | 111 | 150 | 39 |
| CIMEI HORTÊNCIA FORNARI NOVO | 98 | 98 | 0 |
| CIMEI MARIA CECILIA BETIOLLI LIMA | 111 | 130 | 19 |
| CRECHE EVA DIRCE MARINELLI POLICARPO | 125 | 150 | 25 |
| PLANETA AZUL | 136 | 150 | 14 |
| SANTO ANTONIO | 128 | 130 | 2 |
| Total | 1346 | 1505 | 159 |

| Escolas Municipais de Educação Infantil (EMEI) | | | |
|--|---------------------|-------------------|-------------------|
| Pré -escola | Quantidade atendida | Capacidade máxima | Vagas disponíveis |
| EMEI. PROFª IZAURA MAZETTO | 40 | 40 | 0 |
| EMEI GERSON ORNELAS DE AVILA | 128 | 140 | 12 |
| EMEI SÃO BENEDITO | 132 | 140 | 8 |
| EMEI NELI DE FÁTIMA PETEAN POZZEBON | 77 | 80 | 3 |
| EMEI JORGE MARI | 66 | 80 | 14 |
| Total | 443 | 480 | 37 |

Secretaria Municipal de Educação de Pedreira- Rua Siqueira Campos, 111 – Centro – Pedreira - SP
CEP: 13920-000 - Fone: [19] 3893-1152 [19] 3893-7913 – Email: educacao@pedreira.sp.gov.br

Assinado por 1 pessoa: MARI ANGELA APARECIDA DE OLIVEIRA RODRIGUES
Para verificar a validade das assinaturas, acesse <https://pedreira.1doc.com.br/verificacao/807D-1DF7-8C89-27BE> e informe o código 807D-1DF7-8C89-27BE



Figura 2 – Página dois do relatório enviado pela Secretária de Educação. Data: (02/05/2023)

RELATÓRIO INFORMATIVO

VERIFICAÇÃO DAS
ASSINATURAS

Código para verificação: 9D7D-1DF7-BCB9-27BE

Este documento foi assinado digitalmente pelos seguintes signatários nas datas indicadas:

- ✓ MARIANGELA APARECIDA DE OLIVEIRA RODRIGUES (CPF 102.XXX.XXX-76) em 02/05/2023
11:13:21 (GMT-03:00)
Papel: Parte
Emitido por: Sub-Autoridade Certificadora 1Doc (Assinatura 1Doc)

Para verificar a validade das assinaturas, acesse a Central de Verificação por meio do link:

<https://pedreira.1doc.com.br/verificacao/9D7D-1DF7-BCB9-27BE>

| | | |
|----------------------|---|--|
| RAD03_JAN2023_PREFI | (X) Barragem Pedreira | () Barragem Duas Pontes |
| Programa: | PREFI – Programa de Reforço e Infraestrutura | Data: 09/01/2023 |
| Atividade: | <input type="checkbox"/> Articulação Institucional <input type="checkbox"/> Reunião Pontual <input type="checkbox"/> Reunião Trimestral <input type="checkbox"/> Difusão de Informação | <input type="checkbox"/> DDS <input type="checkbox"/> Palestras / Treinamentos / Oficinas <input type="checkbox"/> Formação de Agentes Multiplicadores <input checked="" type="checkbox"/> Outros |
| Local: | Paço Municipal - "Prefeito Hygino Amadeu Bellix" | |
| Endereço: | Praça Epitácio Pessoa, 3, Centro – Pedreira / SP | |
| Responsável: | Ângelo Milani Pavão | Contato: (19) 3852-2882 |
| Público-alvo: | Secretaria de Mobilidade Urbana | N° pessoas: 1 |

ATIVIDADE

Título: Solicitação de dados sobre transporte local do município de Pedreira.

Objetivo: Compilar e analisar dados referentes ao impacto no uso do transporte local pela implantação do Empreendimento Barragem Pedreira.

Descrição: A equipe de comunicação social representou o Centro de Comunicação e Interação Social da Barragem Pedreira, enviando *e-mail* institucional solicitando dados à Secretaria de Mobilidade Urbana do Município de Pedreira, o objetivo foi pautado na obtenção de informações para medição dos possíveis impactos causados pela construção do Empreendimento Barragem Pedreira aos referidos setores, como preconiza o Programa de Reforço da Infraestrutura PREFI.

Próximos passos: Manutenção de contato.

REGISTRO FOTOGRÁFICO

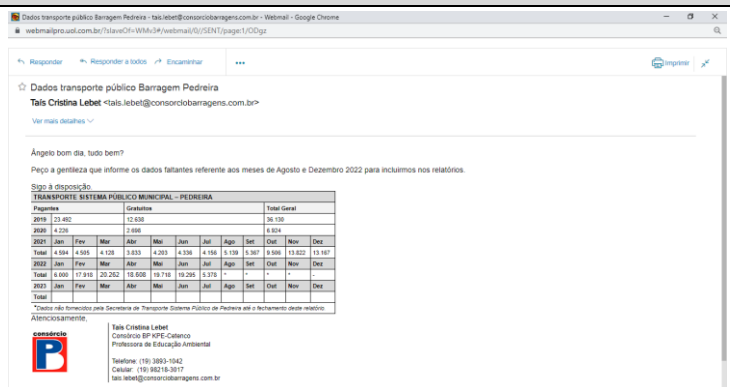


Foto 1 – Envio de *e-mail* institucional para solicitação de dados à Secretaria de Mobilidade Urbana. Data: (09/01/2023)

Foto 2 – Envio de mensagem instantânea para solicitação de dados à Secretaria de Mobilidade Urbana. Data: (19/01/2023)

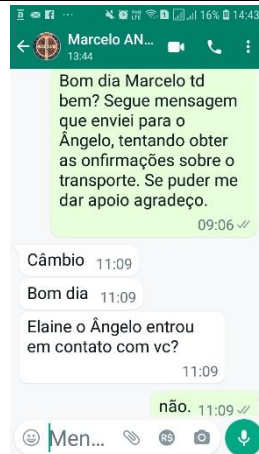


Foto 3 – Envio de mensagem instantânea para solicitação de dados à Secretaria de Mobilidade Urbana. Data: (27/01/2023)

| | | | | |
|----------------------|---|---|--------------------------|------------|
| RAD01_FEV2023_PREFI | | (X) Barragem Pedreira | () Barragem Duas Pontes | |
| Programa: | PREFI – Programa de Reforço e Infraestrutura | | Data: | 07/02/2023 |
| Atividade: | () Articulação Institucional () Reunião Pontual () Reunião Trimestral () Difusão de Informação | () DDS () Palestras / Treinamentos / Oficinas () Formação de Agentes Multiplicadores (X) Outros | | |
| Local: | Paço Municipal - "Prefeito Hygino Amadeu Bellix" | | | |
| Endereço: | Praça Epitácio Pessoa, 3, Centro – Pedreira / SP | | | |
| Responsável: | Ângelo Milani Pavão | Contato: | (19) 3852-2882 | |
| Público-alvo: | Secretaria de Mobilidade Urbana | Nº pessoas: | 1 | |

ATIVIDADE

Título: Solicitação de dados sobre transporte local do município de Pedreira.

Objetivo: Compilar e analisar dados referentes ao impacto no uso do transporte local pela implantação do Empreendimento Barragem Pedreira.

Descrição: A equipe do Centro de Comunicação e Interação Social representou o empreendimento Barragem Pedreira, a partir do dia 07 de fevereiro, em articulação institucional, via contato telefônico e aplicativo de mensagens instantâneas WhatsApp, com o Secretário da pasta, Ângelo Milani Pavão, para solicitar dados sobre o transporte público municipal e, compilar esses dados nos relatórios mensais para medição dos impactos causados ao transporte público municipal, como preconiza o Plano Básico Ambiental e enfatiza o Programa de Reforço da Infraestrutura (PREFI). Porém na ocasião, como não obtivemos resposta, seguimos com a elaboração de uma carta-ofício para ser protocolada na secretaria com a solicitação dos dados formalmente. Segue abaixo, a carta, sem a assinatura do responsável legal, a qual aguardamos para prosseguir com as tratativas.

Próximos passos: Manutenção de contato.

REGISTRO FOTOGRÁFICO

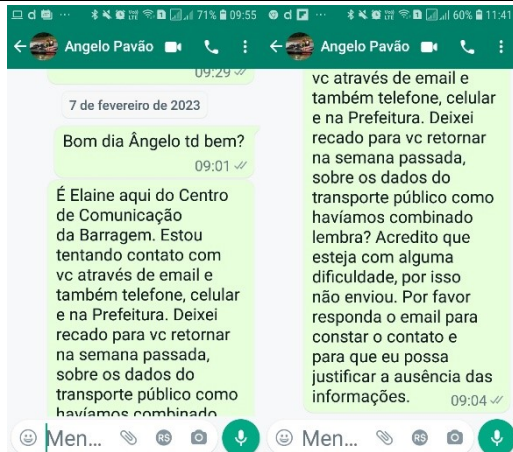


Foto 1 – Envio de mensagem instantânea, para solicitação de dados à Secretaria de Mobilidade Urbana. Data: (07/02/2023).



Foto 2 – Envio de mensagem instantânea para solicitação de dados à Secretaria de Mobilidade Urbana. Data: (17/02/2023).



CBP-GC-008-2023

Pedreira/SP, 24 de fevereiro de 2023.

À
Secretaria de Mobilidade Urbana

A/C Sr. Ângelo Milani Pavão (Secretário)

Assunto: Solicitação de dados sobre o Transporte Público Municipal.

Prezado Senhor,

O CONSÓRCIO BP KPE-CETENCO ("Consórcio"), com sede na Rua: Pais Leme, nº 524 – Conj. 123 – Andar 12, Bairro Pinheiros - São Paulo – SP, inscrita no CNPJ/MF sob nº 29.786.963/0001-44, doravante designada CONTRATADA, constituído pelas empresas KPE Engenharia e Construção S.A., e Cetenco Engenharia S/A, vêm expor o que segue.

Para atendimento ao Programa de Reforço da Infraestrutura – PREFI, em desenvolvimento no Empreendimento Barragem Pedreira, vimos solicitar à V.Sa. a gentileza em nos encaminhar mensalmente, os dados de utilização do transporte público no município pela população em geral, como acordado em reunião com os representantes do Consórcio Barragem Pedreira, em 14/06/2022.

Um dos objetivos do Programa é prevenir, atenuar e eliminar possíveis impactos negativos ao transporte público da população residente, eventualmente causada pelo empreendimento, assim, se faz necessário conhecer os níveis de pressão em que trabalha este importante componente da infraestrutura municipal.

Por fim, reiteramos nossa disponibilidade para eventuais esclarecimentos, e desde já agradecemos toda a atenção fornecida as equipes e trabalhadores desse Consórcio até presente momento.

Cordialmente,

Michel Teruhiko Ohara
Consórcio KPE-Cetenco
Representante legal

CONSÓRCIO BP KPE-CETENCO
Rua: Pais Leme, nº 524 – Conj. 123 – Andar 12,
São Paulo – SP CEP:0524-904
TEL: (11) 2124-1122 / (11) 5031-1439

| | | | | | |
|----------------------|---|-----------------------|--|--------------------------|------------|
| RAD01_MAR2023_PREFI | | (X) Barragem Pedreira | | () Barragem Duas Pontes | |
| Programa: | PREFI – Programa de Reforço e Infraestrutura | | | Data: | 15/03/2023 |
| Atividade: | <input type="checkbox"/> Articulação Institucional <input type="checkbox"/> Reunião Pontual <input type="checkbox"/> Reunião Trimestral <input type="checkbox"/> Difusão de Informação | | <input type="checkbox"/> DDS <input type="checkbox"/> Palestras / Treinamentos / Oficinas <input type="checkbox"/> Formação de Agentes Multiplicadores <input checked="" type="checkbox"/> Outros | | |
| Local: | Paço Municipal - "Prefeito Hygino Amadeu Bellix" | | | | |
| Endereço: | Praça Epitácio Pessoa, 3, Centro – Pedreira / SP | | | | |
| Responsável: | Ângelo Milani Pavão | | Contato: | (19) 3852-2882 | |
| Público-alvo: | Secretaria de Mobilidade Urbana | | N° pessoas: | 1 | |

ATIVIDADE

Título: Solicitação de dados sobre transporte local do município de Pedreira.

Objetivo: Compilar e analisar dados referentes ao impacto no uso do transporte local pela implantação do Empreendimento Barragem Pedreira.

Descrição: A equipe do Centro de Comunicação e Interação Social representou o empreendimento Barragem Pedreira, a partir do dia 15 de março, em articulação institucional, via contato com o Secretário da pasta, Ângelo Milani Pavão, para solicitar dados sobre o transporte público municipal e, compilar esses dados nos relatórios mensais para medição dos impactos causados ao transporte público municipal, como preconiza o Plano Básico Ambiental e enfatiza o Programa de Reforço da Infraestrutura (PREFI).

Na ocasião, o secretário da pasta alegou que a Secretaria de Mobilidade Urbana está com mudanças internas, o que está ocasionando a delonga do envio dos dados, também acrescentou que recebeu a carta-ofício protocolada e enviado pelo empreendimento, e que sua equipe está compilando os dados para o envio até o dia 17 de março de 2023.

Como não houve o envio dos dados, a equipe, além do envio da carta-ofício, e contato telefônico, reforçou a solicitação dos dados - enviando e-mail institucional à Secretaria de Mobilidade Urbana.

Próximos passos: Manutenção de contato.

REGISTRO FOTOGRÁFICO




Foto 1 – Articulação para solicitação de dados à Secretaria de Mobilidade Urbana. Data: (15/03/2023).

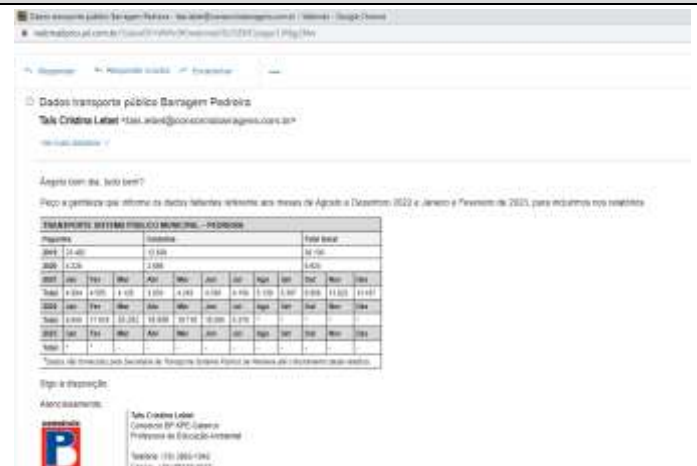


Foto 2 – Envio de e-mail institucional, para solicitação de dados à Secretaria de Mobilidade Urbana. Data: (27/03/2023)

OFÍCIO

CBP-GC-008-2023



Pedreira/SP, 24 de fevereiro de 2023.

À
Secretaria de Mobilidade Urbana do Município de Pedreira
A/C SR. SECRETÁRIO ÂNGELO MILANI PAVÃO



Assunto: Solicitação de dados sobre o Transporte Público Municipal.

Prezado Senhor,

O CONSÓRCIO BP KPE-CETENCO, com sede na Rua: Pais Leme, nº 524 – Conj. 123 – Andar 12, Bairro Pinheiros - São Paulo – SP, inscrita no CNPJ/MF sob nº 29.786.863/0001-44, constituído pelas empresas KPE Engenharia e Construção S.A., e Cetenco Engenharia S/A, vêm expor o que segue.

Para atendimento ao Programa de Reforço da Infraestrutura – PREFE, em desenvolvimento no Empreendimento Barragem Pedreira, vimos solicitar à V.Sa. a gentileza do encaminhamento mensal dos dados referentes à utilização do transporte público no município pela população em geral, conforme acordado em reunião com representantes do Consórcio, em 14/06/2022.

Um dos objetivos do Programa é prevenir, atenuar e eliminar possíveis impactos negativos ao transporte público, eventualmente causada pelo empreendimento. Desta forma, se faz necessário conhecer os níveis de pressão em que trabalha este importante componente da infraestrutura municipal.

Por fim, reiteramos nossa disponibilidade para eventuais esclarecimentos e desde já agradecemos a atenção fornecida às equipes e trabalhadores desse Consórcio.

Cordialmente,


Michel Teruhiko Obara
Consórcio KPE-Cetenco
Representante legal

CONSÓRCIO BP KPE-Cetenco
Rua: Pais Leme, nº 524 – Conj. 123 – Andar 12
São Paulo – SP CEP: 05414-904
TEL: (11) 2154-1122 / (11) 3691-439

| | | | | |
|----------------------|---|---|--------------------------|------------|
| RAD03_ABR2023_PREFI | | (X) Barragem Pedreira | () Barragem Duas Pontes | |
| Programa: | PREFI – Programa de Reforço e Infraestrutura | | Data: | 28/04/2023 |
| Atividade: | () Articulação Institucional () Reunião Pontual () Reunião Trimestral () Difusão de Informação | () DDS () Palestras / Treinamentos / Oficinas () Formação de Agentes Multiplicadores (X) Outros | | |
| Local: | Paço Municipal - "Prefeito Hygino Amadeu Bellix" | | | |
| Endereço: | Praça Epitácio Pessoa, 3, Centro – Pedreira / SP | | | |
| Responsável: | Ângelo Milani Pavão | Contato: | (19) 3852-2882 | |
| Público-alvo: | Secretaria de Mobilidade Urbana | N° pessoas: | 1 | |

ATIVIDADE

Título: Solicitação de dados sobre transporte local do município de Pedreira.

Objetivo: Compilar e analisar dados referentes ao impacto no uso do transporte local pela implantação do Empreendimento Barragem Pedreira.

Descrição: A equipe do Centro de Comunicação e Interação Social representou o empreendimento Barragem Pedreira, a partir do dia 28 de abril, em articulação institucional, com o Secretário da pasta, Ângelo Milani Pavão, para solicitar dados sobre o transporte público municipal e, compilar esses dados nos relatórios mensais para medição dos impactos causados ao transporte público municipal, como preconiza o Plano Básico Ambiental e enfatiza o Programa de Reforço da Infraestrutura (PREFI).

Devida a ausência de retorno ao e-mail enviado à Secretaria, a Coordenadora de Comunicação, Elaine Souza, enviou mensagem por aplicativo de mensagem instantânea para reforçar a solicitação ao Secretário Ângelo Pavão e Assessor Marcelo Ancona.

Na ocasião, o Assessor respondeu que sistema de informações referente aos dados solicitados está com problema, o qual ocasiona o atraso no envio dos dados. Sendo assim, a Secretaria aguarda empresa terceirizada para solucionar o problema para prosseguir com o envio dos dados.

A Coordenadora de Comunicação requisitou resposta oficial via e-mail enviado pela equipe de Comunicação e Interação Social.

Próximos passos: Manutenção de contato.

REGISTRO FOTOGRÁFICO



Foto 1 – Envio de e-mail institucional, para solicitação de dados à Secretaria de Mobilidade Urbana. Data: (28/04/2023)

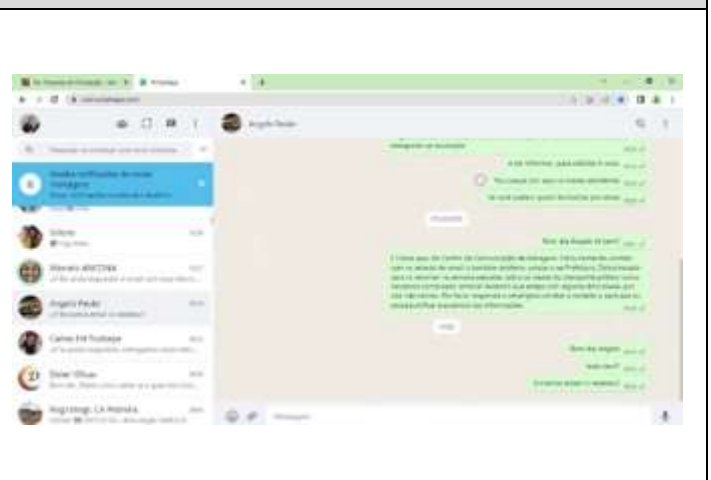


Foto 2 – Envio de mensagem para aplicativo de mensagem instantânea para o Secretário Ângelo Pavão. (04/05/2023)

REGISTRO FOTOGRÁFICO

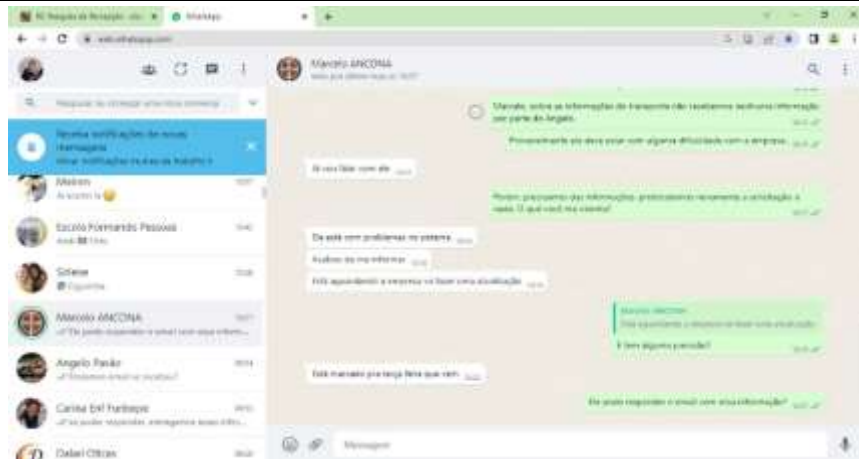


Foto 3 – Envio de mensagem para aplicativo de mensagem instantânea para o Assessor Marcelo Ancona. (04/05/2023)